



ประกาศเทศบาลตำบลเวียงต้า  
เรื่องการติดตามและประเมินผลแผนพัฒนาประจำปีงบประมาณ พ.ศ.๒๕๖๐  
รอบเดือนตุลาคม ระหว่างวันที่ ๑ เมษายน ๒๕๖๐ ถึงวันที่ ๓๐ กันยายน ๒๕๖๐

---

ด้วยคณะกรรมการติดตามและประเมินผลแผนพัฒนาเทศบาลตำบลเวียงต้า ได้ดำเนินการติดตามและประเมินผลแผนพัฒนาประจำปี งบประมาณ พ.ศ. ๒๕๖๐ รอบเดือนตุลาคม ระหว่างวันที่ ๑ เมษายน ๒๕๖๐ ถึงวันที่ ๓๐ กันยายน ๒๕๖๐ ไปแล้วเมื่อวันที่ ๒๗ ตุลาคม ๒๕๖๐ และผู้บริหารเทศบาลตำบลเวียงต้าได้เสนอรายงานผลการติดตามและประเมินแผนพัฒนาต่อสภาเทศบาลตำบลเวียงต้าและคณะกรรมการพัฒนาเทศบาลตำบลเวียงต้า เมื่อวันที่ ๒๗ ตุลาคม ๒๕๖๐

อาศัยอำนาจตาม ความในข้อ ๑๓แห่งระเบียบกระทรวงมหาดไทยว่าด้วยการจัดทำแผนพัฒนาขององค์กรปกครองส่วนท้องถิ่น (ฉบับที่ ๒) พ.ศ.๒๕๕๙จึงขอประกาศผลการติดตามและประเมินแผนพัฒนาประจำปีงบประมาณ พ.ศ.๒๕๖๐รอบเดือนตุลาคม ระหว่างวันที่ ๑ เมษายน ๒๕๖๐ ถึงวันที่ ๓๐ กันยายน ๒๕๖๐ให้ประชาชนทราบโดยทั่วกัน

ประกาศ ณ วันที่ ๓๐ ตุลาคม พ.ศ. ๒๕๖๐

(นายอำพน ทิศำ)

นายกเทศมนตรีตำบลเวียงต้า



รายงานการติดตามและประเมินผล

ประจำปีงบประมาณ พ.ศ.2560

รอบเดือนตุลาคม

(ระหว่างวันที่ 1 เมษายน 2560 ถึงวันที่ 30 กันยายน 2560)

เทศบาลตำบลเวียงต้า  
อำเภอลอง จังหวัดแพร่



รายงาน  
การติดตามและประเมินผล  
ประจำปีงบประมาณ พ.ศ.2560  
รอบเดือนตุลาคม  
(1 เมษายน 2560-30 กันยายน 2560)

เทศบาลตำบลเวียงต้า  
อำเภอทอง จังหวัดแพร่  
สำนักปลัดเทศบาล  
งานแผนและงบประมาณ  
โทร.0-5465-6555  
โทรสาร0-5465-6599

## คำนำ

ด้วยระเบียบกระทรวงมหาดไทยว่าด้วยการจัดทำแผนพัฒนาขององค์กรปกครองส่วนท้องถิ่น พ.ศ. 2548 หมวด 6 ข้อ 29 และที่แก้ไข ฉบับที่ 2 พ.ศ. 2559 ข้อ 13 และข้อ 14 ได้กำหนดให้มีการดำเนินการติดตามและประเมินผลแผนพัฒนาขององค์กรปกครองส่วนท้องถิ่น โดยคณะกรรมการติดตามและประเมินแผนพัฒนามีหน้าที่ดำเนินการติดตามและประเมินผลแผนพัฒนาขององค์กรปกครองส่วนท้องถิ่น ซึ่งคณะกรรมการจะต้องดำเนินการกำหนดแนวทาง วิธีการในการติดตามและประเมินผลแผนพัฒนา ดำเนินการติดตามและประเมินผลแผนพัฒนา รายงานผลและเสนอความเห็นซึ่งได้จากการติดตามและประเมินผลแผนพัฒนาต่อผู้บริหารท้องถิ่น เพื่อให้ผู้บริหารท้องถิ่นเสนอต่อสภาท้องถิ่นและคณะกรรมการพัฒนาท้องถิ่น พร้อมทั้งประกาศผลการติดตามและประเมินผลแผนพัฒนาให้ประชาชนในท้องถิ่นทราบในที่เปิดเผยภายในสิบห้าวันนับแต่วันรายงานผลและเสนอความเห็นดังกล่าวและต้องปิดประกาศไว้เป็นระยะเวลาไม่น้อยกว่าสามสิบวันโดยอย่างน้อยปีละสองครั้งภายในเดือนเมษายนและภายในเดือนตุลาคมของทุกปี

ดังนั้น เพื่อให้เป็นไประเบียบกระทรวงมหาดไทยดังกล่าว คณะกรรมการติดตามและประเมินผลแผนพัฒนาเทศบาลตำบลเวียงต้า จึงได้ดำเนินการติดตามและประเมินผลแผนพัฒนาเทศบาลตำบลเวียงต้า ประจำปีงบประมาณ พ.ศ. 2560 ระหว่างวันที่ 1 เมษายน 2560 ถึงวันที่ 30 กันยายน 2560 ขึ้น เพื่อรายงานและเสนอความเห็นที่ได้จากการติดตามให้นายกเทศมนตรีทราบ เทศบาลตำบลเวียงต้าหวังเป็นอย่างยิ่งว่ารายงานการติดตามและประเมินผลฉบับนี้จะสามารถเป็นประโยชน์อย่างยิ่งในการพัฒนาเทศบาลสามารถแก้ไขปัญหาให้กับประชาชนได้ และประชาชนเกิดความพึงพอใจสูงสุด

เทศบาลตำบลเวียงต้า

ตุลาคม 2560

## สารบัญ

	หน้า
ส่วนที่ 1 บทนำ	
ความสำคัญของการติดตามและประเมินผล	1
วัตถุประสงค์ของการติดตามและประเมินผล	2
ขั้นตอนการติดตามและประเมิน	3
เครื่องมือการติดตามและประเมินผล	5
ประโยชน์ของการติดตามและประเมินผล	36
ส่วนที่ 2 การติดตามและประเมินผล	
ผลการติดตามและประเมินตามแบบที่ 1 แบบช่วยกำกับการจัดทำแผนยุทธศาสตร์ ของท้องถิ่นโดยตนเอง	37
ผลการติดตามและประเมินตามแบบที่ 2 แบบติดตามผลการดำเนินงานของ องค์กรปกครองส่วนท้องถิ่น	38
ผลการติดตามและประเมินตามแบบที่ 3/1 แบบประเมินผลการดำเนินงาน ตามแผนยุทธศาสตร์	43
ผลการติดตามและประเมินตามแบบที่ 3/2 แบบประเมินความพึงพอใจต่อ ผลการดำเนินงานของเทศบาลตำบลเวียงต้า	51
ผลการติดตามและประเมินตามแบบที่ 3/3 แบบประเมินความพึงพอใจ ต่อผลการดำเนินงานของเทศบาลตำบลเวียงต้า	52
ส่วนที่ 3 สรุปผลและข้อเสนอแนะ	
สรุปผลการติดตามและประเมินผล	53
ข้อเสนอแนะการติดตามและประเมินผล	62
ภาคผนวก ก	
ภาคผนวก ข	

# ส่วนที่ 1 บทนำ

## ความสำคัญของการติดตามและประเมินผล

ระเบียบกระทรวงมหาดไทยว่าด้วยการจัดทำแผนพัฒนาขององค์กรปกครองส่วนท้องถิ่น พ.ศ.2548 และ (ฉบับที่ 2) พ.ศ.2559 ได้กล่าวถึงการติดตามและประเมินผล ดังนี้

ข้อ 28 ให้ผู้บริหารท้องถิ่นแต่งตั้งคณะกรรมการติดตามและประเมินผลแผนพัฒนาท้องถิ่นประกอบด้วย

- (1) สมาชิกสภาท้องถิ่นที่สภาท้องถิ่นคัดเลือกจำนวนสามคน
- (2) ผู้แทนประชาคมท้องถิ่นที่ประชาคมท้องถิ่นคัดเลือกจำนวนสองคน
- (3) ผู้แทนหน่วยงานที่เกี่ยวข้องที่ผู้บริหารท้องถิ่นคัดเลือกจำนวนสองคน
- (4) หัวหน้าส่วนการบริหารที่คัดเลือกกันเองจำนวนสองคน
- (5) ผู้ทรงคุณวุฒิที่ผู้บริหารท้องถิ่นคัดเลือกจำนวนสองคน

โดยให้คณะกรรมการเลือกกรรมการหนึ่งคนทำหน้าที่ประธานคณะกรรมการและกรรมการอีกหนึ่งคนทำหน้าที่เลขานุการของคณะกรรมการ

กรรมการตามข้อ 28 ให้มีวาระอยู่ในตำแหน่งคราวละสองปีและอาจได้รับคัดเลือกอีกได้

ข้อ 29 คณะกรรมการติดตามและประเมินผลแผนพัฒนาท้องถิ่นมีอำนาจหน้าที่ดังนี้

- (1) กำหนดแนวทางวิธีการติดตามและประเมินผลแผนพัฒนา
- (2) ดำเนินการติดตามและประเมินผลแผนพัฒนา
- (3) รายงานผลและเสนอความเห็นซึ่งได้จากการติดตามและประเมินผลแผนพัฒนาต่อผู้บริหารท้องถิ่นเพื่อให้ผู้บริหารท้องถิ่นเสนอต่อสภาท้องถิ่นและคณะกรรมการพัฒนาท้องถิ่นพร้อมทั้งประกาศผลการติดตามและประเมินผลแผนพัฒนาให้ประชาชนในท้องถิ่นทราบในที่เปิดเผยภายในสิบห้าวันนับแต่วันรายงานผลและเสนอความเห็นดังกล่าวและต้องปิดประกาศไว้เป็นระยะเวลาไม่น้อยกว่าสามสิบวันโดยอย่างน้อยปีละสองครั้งภายในเดือนเมษายนและภายในเดือนตุลาคมของทุกปี
- (4) แต่งตั้งคณะอนุกรรมการหรือคณะทำงานเพื่อช่วยปฏิบัติงานตามที่เห็นสมควร

ข้อ 30 องค์กรปกครองส่วนท้องถิ่นอาจมอบให้หน่วยงานหรือบุคคลภายนอกดำเนินการหรือร่วมดำเนินการติดตามและประเมินผลแผนพัฒนาได้โดยมีขั้นตอนการดำเนินการดังนี้

- (1) คณะกรรมการติดตามและประเมินผลแผนพัฒนาท้องถิ่นจัดทำร่างข้อกำหนดขอบข่ายและรายละเอียดของงานที่จะมอบหมายให้หน่วยงานหรือบุคคลภายนอกดำเนินการเพื่อเสนอผู้บริหารท้องถิ่น
- (2) ผู้บริหารท้องถิ่นพิจารณาอนุมัติข้อกำหนดขอบข่ายและรายละเอียดของงาน
- (3) หน่วยงานหรือบุคคลภายนอกดำเนินการหรือร่วมดำเนินการติดตามและประเมินผล
- (4) ให้หน่วยงานหรือบุคคลภายนอกที่ดำเนินการหรือร่วมดำเนินการติดตามและประเมินผลรายงานผลการดำเนินการซึ่งได้จากการติดตามและประเมินผลต่อคณะกรรมการติดตามและประเมินผลเพื่อประเมินผลการรายงานผลเสนอความเห็นต่อผู้บริหารท้องถิ่น

(5) รายงานผลและเสนอความเห็นซึ่งได้จากการติดตามและประเมินผลแผนพัฒนาต่อผู้บริหารท้องถิ่นเพื่อให้ผู้บริหารท้องถิ่นเสนอต่อสภาท้องถิ่นและคณะกรรมการพัฒนาท้องถิ่นพร้อมทั้งประกาศผลการติดตามและประเมินผลแผนพัฒนาให้ประชาชนในท้องถิ่นทราบในที่เปิดเผยภายในสิบห้าวันนับแต่วันรายงานผลและเสนอความเห็นดังกล่าวและต้องปิดประกาศไว้เป็นระยะเวลาไม่น้อยกว่าสามสิบวัน โดยอย่างน้อยปีละสองครั้งภายในเดือนเมษายนและภายในเดือนตุลาคมของทุกปี

ข้อ 31 เพื่อประโยชน์ของประชาชนโดยรวมและเพื่อให้การบริหารงานขององค์กรปกครองส่วนท้องถิ่น สอดคล้องกับแนวนโยบายของรัฐบาลกระทรวงมหาดไทยอาจจัดให้มีการติดตามและประเมินผลการดำเนินงานตาม แผนพัฒนาขององค์กรปกครองส่วนท้องถิ่นได้ตามความเหมาะสม

ดังนั้น การติดตามถือได้ว่าเป็นเครื่องมือที่จำเป็นในการปรับปรุงประสิทธิภาพของโครงการที่ดำเนินการอยู่ โดยที่“การติดตาม” (monitoring) หมายถึงกิจกรรมภายในโครงการซึ่งถูกออกแบบมาเพื่อให้ข้อมูลป้อนกลับ (feedback) เกี่ยวกับการดำเนินงานโครงการปัญหาที่กำลังเผชิญอยู่และประสิทธิภาพของวิธีการดำเนินงานหากไม่มี ระบบติดตามของโครงการแล้วย่อมส่งผลให้เกิดความล่าช้าในการดำเนินงานให้ลุล่วงค่าใช้จ่ายโครงการสูงเกินกว่าที่ กำหนดไว้กลุ่มเป้าหมายหลักของโครงการไม่ได้รับประโยชน์หรือได้รับน้อยกว่าที่ควรจะเป็นเกิดปัญหาในการควบคุม คุณภาพของการดำเนินงานเสียเวลาในการตรวจสอบความขัดแย้งในการปฏิบัติงานภายในหน่วยงานหรือระหว่าง หน่วยงานกับกลุ่มเป้าหมายที่ได้รับประโยชน์จากโครงการ

ในทางตรงกันข้ามหากโครงการมีระบบติดตามที่ดีแล้วจะก่อให้เกิดประสิทธิภาพในการใช้ต้นทุน (cost-effective) ดำเนินงานด้านต่างๆยกตัวอย่างเช่นการให้ข้อมูลป้อนกลับเกี่ยวกับการบรรลุเป้าหมายของโครงการต่างๆ การระบุปัญหาที่เกิดขึ้นในโครงการและการเสนอทางแก้ปัญหาการติดตามดูความสามารถในการเข้าถึงโครงการของ กลุ่มเป้าหมายการติดตามดูประสิทธิภาพในการดำเนินงานของส่วนต่างๆในโครงการและการเสนอวิธีการปรับปรุง การดำเนินงาน

โดยส่วนใหญ่แล้วผู้ที่บริหารโครงการมักจะไม่ได้ให้ความสำคัญกับการวางระบบติดตามโครงการเนื่องจากว่า เป็นสิ่งที่ต้องใช้เทคนิคเชิงวิชาการค่อนข้างสูงจึงปล่อยให้เจ้าหน้าที่ของหน่วยงานระดับสูงกว่าเป็นผู้ดำเนินการ นอกจากนี้ยังเสียค่าใช้จ่ายสูงและก่อให้เกิดความยุ่งยากซับซ้อนในทางปฏิบัติอย่างไรก็ตามในความเป็นจริงแล้ว ขึ้นอยู่กับความจำเป็นและทรัพยากรที่มีอยู่ในแต่ละโครงการเพราะฉะนั้นจะเห็นได้ว่าการวางระบบติดตามไม่จำเป็น ที่จะต้องแบกรับภาระต้นทุนที่สูงหรือมีความซับซ้อนแต่อย่างใดบางโครงการมีระบบติดตามที่อาศัยพนักงานชั่วคราว (part-time) เพียงคนเดียวโดยมีหน้าที่จัดทำรายงานการติดตามประจำไตรมาสหรือในบางโครงการอาศัยพนักงาน เต็มเวลา (full-time) เพียงจำนวนหนึ่งที่มีความเชี่ยวชาญในการทำการศึกษาติดตามเพื่อจะเลือกใช้วิธีติดตามที่ ก่อให้เกิดประสิทธิภาพในการใช้ต้นทุนสูงสุด

ในส่วนของ“การประเมินผล” นั้นเป็นสิ่งที่จำเป็นสำหรับการดำเนินการเช่นเดียวกับการติดตามเพราะ ผลที่ได้จากการประเมินจะใช้ในการปรับปรุงแก้ไขการขยายขอบเขตหรือการยุติการดำเนินการซึ่งขึ้นอยู่กับ วัตถุประสงค์ของการประเมินการประเมินผลแผนงานจึงเป็นสิ่งที่ต้องบ่งชี้ว่าแผนงานที่กำหนดไว้ได้มีการปฏิบัติหรือไม่ อย่างไรอันเป็นตัวชี้วัดว่าแผนหรือโครงการที่ได้ดำเนินการไปแล้วนั้นให้ผลเป็นอย่างไรนำไปสู่ความสำเร็จตาม แผนงานที่กำหนดไว้หรือไม่อีกทั้งการติดตามและประเมินผลยังเป็นการตรวจสอบดูว่ามีความสอดคล้องกับการใช้ ทรัพยากร(งบประมาณ) เพียงใดซึ่งผลที่ได้จากการติดตามและประเมินผลถือเป็นข้อมูลย้อนกลับ (Feedback) ที่ สามารถนำไปในการปรับปรุงและการตัดสินใจต่อไปนอกจากนี้การประเมินผลยังถือเป็นกระบวนการตัดสินใจคุณค่า และการตัดสินใจอย่างมีหลักเกณฑ์โดยใช้ข้อมูลที่เก็บรวบรวมอย่างเป็นระบบมีความเที่ยงตรงเป็นปรนัยเชื่อถือได้

#### วัตถุประสงค์ของการติดตามและประเมินผล

- 1 ) เพื่อปรับปรุงประสิทธิภาพการจัดการและการบริหาร
- 2 ) เพื่อการปรับปรุงแผนงาน
- 3 ) เพื่อประเมินความเหมาะสมของการเปลี่ยนแปลงที่เกิดขึ้นกับโครงการ
- 4 ) เพื่อระบุแนวทางที่จะปรับปรุงมาตรการที่จะนำไปใช้ให้เหมาะสม
- 5 ) เพื่อความกระจำจัดของแผนงาน
- 6 ) เพื่อการพัฒนาแผนงาน
- 7 ) เพื่อตอบสนองความต้องการของผู้ให้การสนับสนุนทางการเงิน

- 8 ) เพื่อทดสอบแนวความคิดริเริ่มในการแก้ไขปัญหาของท้องถิ่น
- 9 ) เพื่อการตัดสินใจที่จะขยายโครงการหรือยุติโครงการ

### ขั้นตอนการติดตามและประเมินผล

ขั้นตอนที่ 1 แต่งตั้งคณะกรรมการติดตามและประเมินผลแผนพัฒนาท้องถิ่น ตามระเบียบกระทรวงมหาดไทยว่าด้วยการจัดทำแผนพัฒนาขององค์กรปกครองส่วนท้องถิ่น พ.ศ.2548 ข้อ 28 ดังนี้

ให้ผู้บริหารท้องถิ่นแต่งตั้งคณะกรรมการติดตามและประเมินผลแผนพัฒนาท้องถิ่น ประกอบด้วย

- 1) สมาชิกสภาท้องถิ่นที่สภาท้องถิ่นคัดเลือกจำนวนสามคน
- 2) ผู้แทนประชาคมท้องถิ่นที่ประชาคมท้องถิ่นคัดเลือกจำนวนสองคน
- 3) ผู้แทนหน่วยงานที่เกี่ยวข้องที่ผู้บริหารท้องถิ่นคัดเลือกจำนวนสองคน
- 4) หัวหน้าส่วนการบริหารที่คัดเลือกกันเองจำนวนสองคน
- 5) ผู้ทรงคุณวุฒิที่ผู้บริหารท้องถิ่นคัดเลือกจำนวนสองคน

โดยให้คณะกรรมการเลือกกรรมการหนึ่งคนทำหน้าที่ประธานคณะกรรมการและกรรมการอีกหนึ่งคนทำหน้าที่เลขานุการของคณะกรรมการ

กรรมการตามข้อ 28 ให้มีวาระอยู่ในตำแหน่งคราวละสองปีและอาจได้รับการคัดเลือกอีกได้

ขั้นตอนที่ 2 คณะกรรมการติดตามและประเมินผลแผนพัฒนาท้องถิ่นกำหนดแนวทาง วิธีการในการติดตามและประเมินผลแผนพัฒนา ตามระเบียบกระทรวงมหาดไทยว่าด้วยการจัดทำแผนพัฒนาขององค์กรปกครองส่วนท้องถิ่น พ.ศ.2548 ข้อ 29(1)

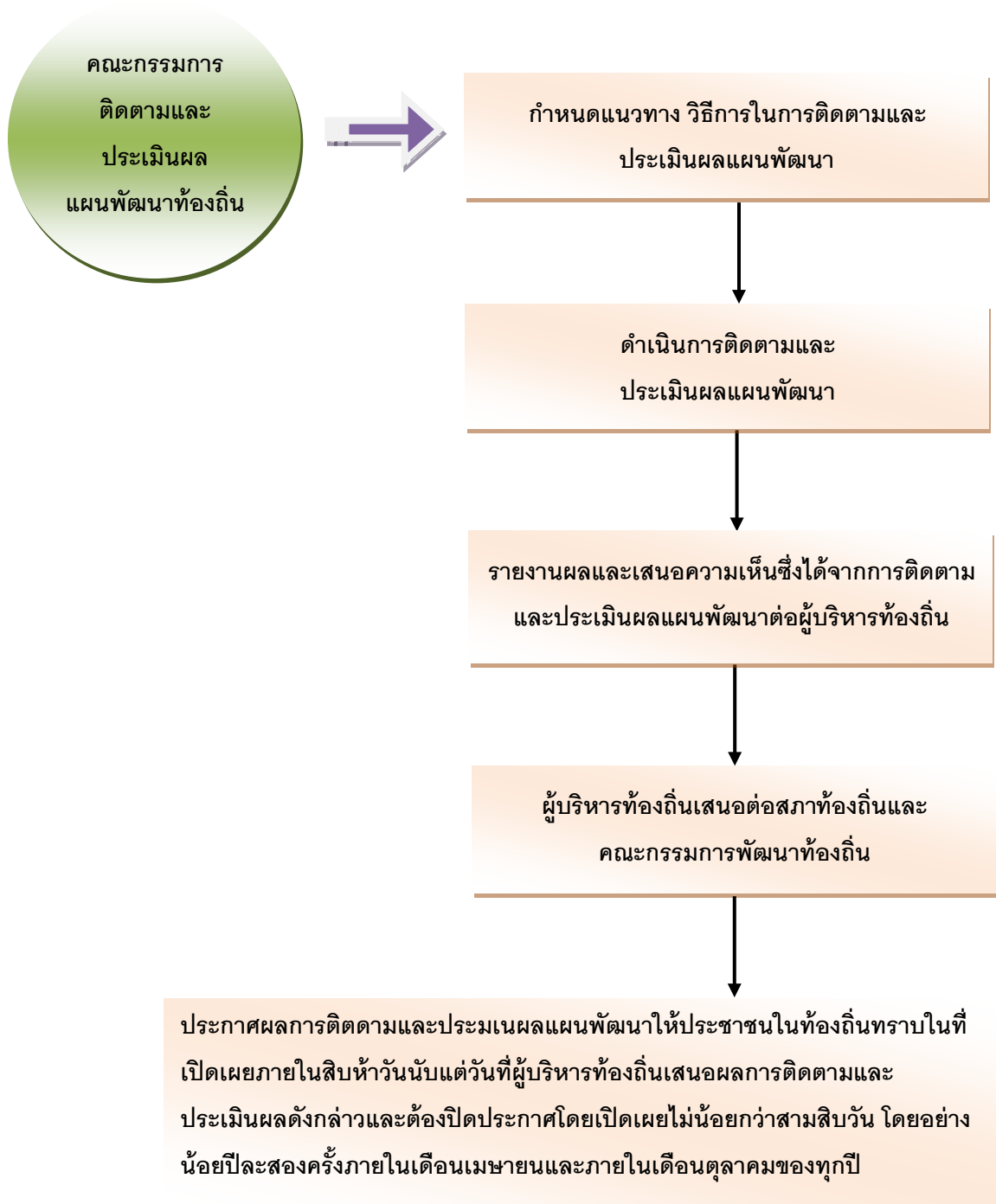
ขั้นตอนที่ 3 คณะกรรมการติดตามและประเมินผลแผนพัฒนาท้องถิ่นดำเนินการติดตามและประเมินผลแผนพัฒนา ตามระเบียบกระทรวงมหาดไทยว่าด้วยการจัดทำแผนพัฒนาขององค์กรปกครองส่วนท้องถิ่น พ.ศ. 2548 ข้อ 29(2)

ขั้นตอนที่ 4 คณะกรรมการติดตามและประเมินผลแผนพัฒนาท้องถิ่นรายงานผลและเสนอความเห็นซึ่งได้จากการติดตามและประเมินผลแผนพัฒนาต่อผู้บริหารท้องถิ่น เพื่อให้ผู้บริหารท้องถิ่นเสนอต่อสภาท้องถิ่นและคณะกรรมการพัฒนาท้องถิ่น พร้อมทั้งประกาศผลการติดตามและประเมินผลแผนพัฒนาให้ประชาชนในท้องถิ่นทราบในที่เปิดเผยภายในสิบห้าวันนับแต่วันรายงานผลและเสนอความเห็นดังกล่าวและต้องปิดประกาศไว้เป็นระยะเวลาไม่น้อยกว่าสามสิบวันโดยอย่างน้อยปีละสองครั้งภายในเดือนเมษายนและภายในเดือนตุลาคมของทุกปี ตามระเบียบกระทรวงมหาดไทยว่าด้วยการจัดทำแผนพัฒนาขององค์กรปกครองส่วนท้องถิ่น (ฉบับที่ 2) พ.ศ.2559 ข้อ 13(3)

ขั้นตอนที่ 5 ผู้บริหารท้องถิ่นเสนอผลการติดตามและประเมินผลต่อสภาท้องถิ่นและคณะกรรมการพัฒนาท้องถิ่น พร้อมกับประกาศผลการติดตามและประเมินผลแผนพัฒนาให้ประชาชนในท้องถิ่นทราบในที่เปิดเผยภายในสิบห้าวันนับแต่วันที่ผู้บริหารท้องถิ่นเสนอผลการติดตามและประเมินผลดังกล่าวและต้องปิดประกาศโดยเปิดเผยไม่น้อยกว่าสามสิบวัน โดยอย่างน้อยปีละสองครั้งภายในเดือนเมษายนและภายในเดือนตุลาคมของทุกปี ตามระเบียบกระทรวงมหาดไทยว่าด้วยการจัดทำแผนพัฒนาขององค์กรปกครองส่วนท้องถิ่น (ฉบับที่ 2) พ.ศ.2559 ข้อ 14(5)

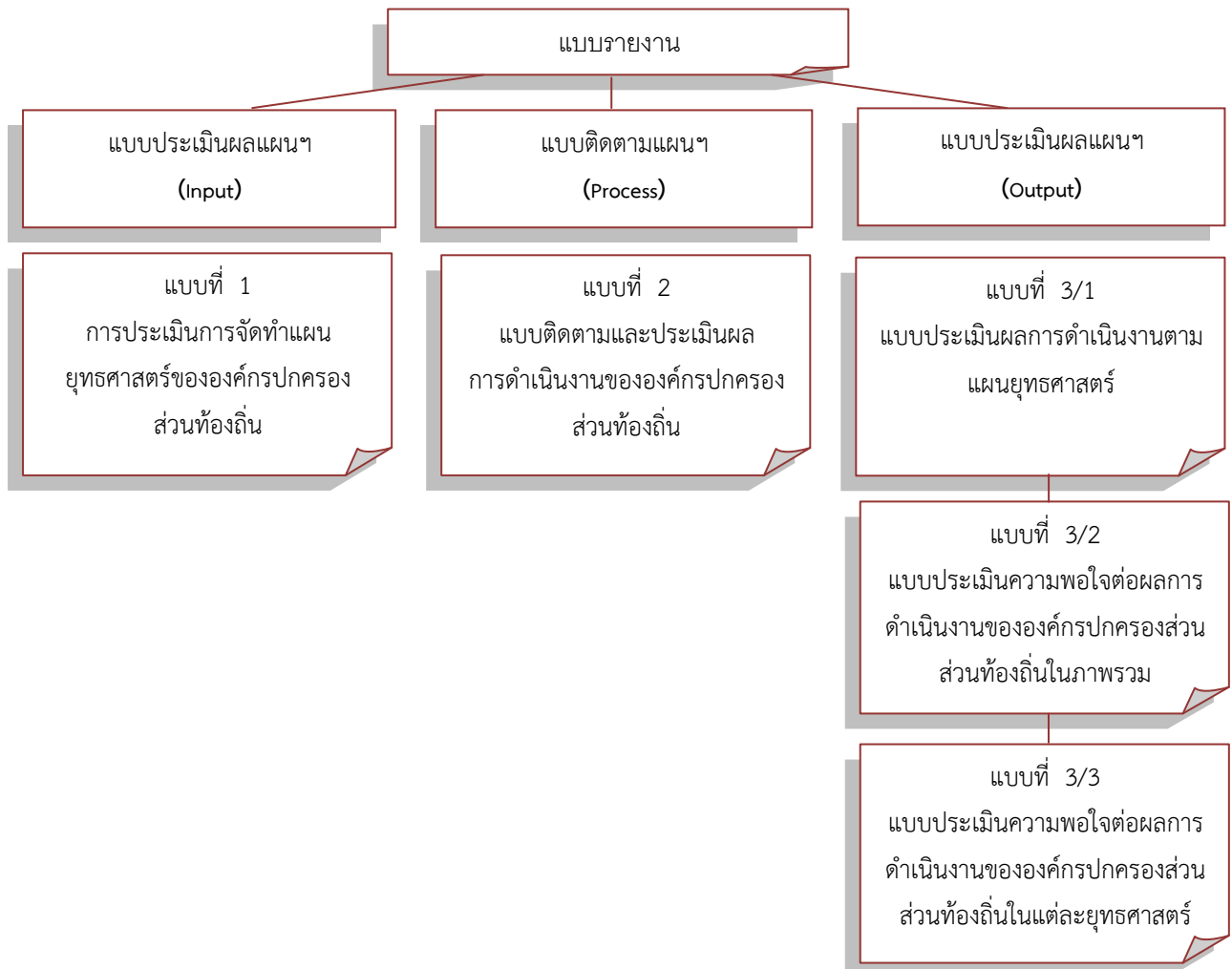


## ผังแสดงขั้นตอนการดำเนินการติดตามและประเมินผล



## เครื่องมือการติดตามและประเมินผล

การติดตามและประเมินผล ประจำปีงบประมาณ พ.ศ.25 60 รอบเดือนตุลาคม ระหว่างวันที่ 1 เมษายน 2560 ถึงวันที่ 30 กันยายน 2560 คณะกรรมการติดตามและประเมินผลแผนพัฒนาเทศบาลตำบลเวียงต้าได้ดำเนินการติดตามและประเมินผลโดยใช้เครื่องมือ ดังต่อไปนี้



### 1. การประเมินผลแผน(Input)

ใช้แบบประเมิน แบบที่ 1 การช่วยกำกับการจัดทำแผนยุทธศาสตร์ขององค์กรปกครองส่วนท้องถิ่น

#### 1.1 วัตถุประสงค์ของแบบ

แบบช่วยกำกับการจัดทำแผนยุทธศาสตร์ขององค์กรปกครองส่วนท้องถิ่นมีวัตถุประสงค์เพื่อประเมินการดำเนินงานของคณะกรรมการพัฒนาท้องถิ่นว่าดำเนินการครบถ้วนทุกขั้นตอน มากน้อยเพียงใด

อย่างไร

#### 1.2 ประโยชน์

เป็นเครื่องมือสำหรับองค์กรปกครองส่วนท้องถิ่นประเมินตนเองและสำหรับองค์การบริหารส่วนจังหวัดซึ่งเป็นหน่วยติดตามประเมินผล (Monitoring and Evaluation Unit : M&E Unit) ใช้ในการประเมินผลการดำเนินงานขององค์กรปกครองส่วนท้องถิ่นในแต่ละท้องถิ่นว่ามีการดำเนินการเป็นไปตามขั้นตอนการจัดทำแผนยุทธศาสตร์ที่ถูกต้องหรือไม่ โดยองค์กรปกครองส่วนท้องถิ่นแต่ละท้องถิ่นเป็นผู้กรอกข้อมูลและส่งมาให้กับองค์การบริหารส่วนจังหวัดซึ่งเป็นหน่วยติดตามประเมินผล

### 1.3ระยะเวลาในการติดตาม

แบบช่วยกำกับการจัดทำแผนยุทธศาสตร์ขององค์กรปกครองส่วนท้องถิ่น เป็นแบบที่ใช้ในการประเมินการจัดทำแผนยุทธศาสตร์ในแต่ละครั้งที่มีการจัดทำแผนยุทธศาสตร์ ซึ่งในแต่ละองค์กรปกครองส่วนท้องถิ่น จะมีกำหนดระยะเวลาในการจัดทำแผนแตกต่างกันไป

### 1.4องค์ประกอบของแบบ

แบบประเมินการจัดทำแผนยุทธศาสตร์ขององค์กรปกครองส่วนท้องถิ่น ประกอบด้วย

ส่วนที่ 1 ชื่อองค์กรปกครองส่วนท้องถิ่น

ส่วนที่ 2 ประเด็นการประเมินมีทั้งหมด 13ข้อ 2 ส่วนคือ ส่วนที่ 1 คณะกรรมการพัฒนาท้องถิ่น 6ข้อ และการจัดทำแผนพัฒนาท้องถิ่น 7ข้อ(สำหรับองค์กรปกครองส่วนท้องถิ่นตอบว่ามีการดำเนินการ/ไม่มีการดำเนินการตามประเด็นการประเมินหรือการช่วยกำกับ)

**แบบที่ 1 แบบช่วยกำกับการจัดทำแผนยุทธศาสตร์ของท้องถิ่นโดยตนเอง**

คำชี้แจง : แบบที่ 1 เป็นแบบประเมินตนเองในการจัดทำแผนยุทธศาสตร์ขององค์การบริหารส่วนท้องถิ่นโดยจัดทำ  
การประเมินและรายงานทุกๆครั้งหลังจากที่องค์การบริหารส่วนท้องถิ่นได้ประกาศใช้แผนยุทธศาสตร์แล้ว

ชื่อองค์กรปกครองส่วนท้องถิ่น .....

ประเด็นการประเมิน	มีการ ดำเนินงาน	ไม่มีการ ดำเนินงาน
<b>ส่วนที่ 1 คณะกรรมการส่วนท้องถิ่น</b>		
1. มีการจัดตั้งคณะกรรมการพัฒนาท้องถิ่นเพื่อจัดทำแผนท้องถิ่น		
2. มีการจัดประชุมคณะกรรมการพัฒนาท้องถิ่นเพื่อจัดทำแผนพัฒนาท้องถิ่น		
3. มีการประชุมอย่างต่อเนื่องสม่ำเสมอ		
4. มีการจัดตั้งคณะกรรมการสนับสนุนการจัดทำแผนพัฒนาท้องถิ่น		
5. มีการจัดประชุมคณะกรรมการสนับสนุนการจัดทำแผนพัฒนาท้องถิ่น		
6. มีคณะกรรมการพัฒนาท้องถิ่นและประชาคมท้องถิ่นพิจารณาร่างแผนยุทธศาสตร์การพัฒนา		
<b>ส่วนที่ 2 การจัดทำแผนการพัฒนาส่วนท้องถิ่น</b>		
7. มีการรวบรวมข้อมูลและปัญหาสำคัญของท้องถิ่นมาจัดทำฐานข้อมูล		
8. มีการเปิดโอกาสให้ประชาชนเข้ามามีส่วนในการจัดทำแผน		
9. มีการวิเคราะห์ศักยภาพของท้องถิ่น(SWOT) เพื่อประเมินสภาพการพัฒนาท้องถิ่น		
10. มีการกำหนดวิสัยทัศน์และภารกิจหลักการพัฒนาท้องถิ่นที่สอดคล้องกับศักยภาพของท้องถิ่น		
11. มีการกำหนดวิสัยทัศน์และภารกิจหลักการพัฒนาท้องถิ่นที่สอดคล้องกับยุทธศาสตร์ของท้องถิ่น		
12. มีการกำหนดจุดมุ่งหมายเพื่อการพัฒนาที่ยั่งยืน		
13. มีการกำหนดเป้าหมายการพัฒนาท้องถิ่น		
14. มีการกำหนดยุทธศาสตร์การพัฒนาและแนวทางการพัฒนา		
15. มีการกำหนดยุทธศาสตร์ที่สอดคล้องกับยุทธศาสตร์ของจังหวัด		
16. มีการอนุมัติและประกาศใช้แผนยุทธศาสตร์การพัฒนา		
17. มีการจัดทำบัญชีกลุ่มโครงการในแผนยุทธศาสตร์		
18. มีการกำหนดรูปแบบการติดตามประเมินผลแผนยุทธศาสตร์		
19. มีการทบทวนแผนยุทธศาสตร์หรือไม่		

## คำอธิบายแบบ

ข้อ	ประเด็นการประเมิน	ความหมาย	การวัดและการนำเสนอผล
1	มีการจัดตั้ง คณะกรรมการพัฒนา ท้องถิ่นเพื่อจัดทำ แผนพัฒนาท้องถิ่น	ในการจัดทำแผนองค์กรปกครองส่วนท้องถิ่นมีการ จัดตั้งคณะกรรมการพัฒนาท้องถิ่นเพื่อจัดทำ แผนพัฒนาท้องถิ่นซึ่งเป็นตัวแทนจากประชาคม ท้องถิ่น ส่วนราชการ และรัฐวิสาหกิจที่เกี่ยวข้อง	หน่วยวัด : มี/ไม่มี โดยใส่เครื่องหมาย ✓ ลงในช่องว่าง
			ความถี่ในการวัด : หลังจากองค์กรปกครอง ส่วนท้องถิ่นจัดทำแผนเสร็จและประกาศใช้ แผนอย่างเป็นทางการ
			แหล่งข้อมูล : เอกสาร รายงานต่างๆ
			วิธีการวัด/สูตรการคำนวณ : พิจารณาจาก มี/ไม่มีการดำเนินงาน
			เกณฑ์ในการพิจารณา : พิจารณาเพียงว่า มี/ไม่มีการดำเนินการนั้นๆ
2	มีการจัดประชุม คณะกรรมการพัฒนา ท้องถิ่นเพื่อจัดทำ แผนพัฒนาท้องถิ่น	ในการจัดทำแผนองค์กรปกครองส่วนท้องถิ่นมีการ จัดประชุมเพื่อทราบปัญหา ความต้องการประเด็น การพัฒนาและประเด็นที่เกี่ยวข้องจากประชาคม ท้องถิ่น ส่วนราชการ และรัฐวิสาหกิจที่เกี่ยวข้อง เพื่อนำมากำหนดแนวทางการจัดทำแผน ยุทธศาสตร์การพัฒนา	หน่วยวัด : มี/ไม่มี โดยใส่เครื่องหมาย ✓ ลงในช่องว่าง
			ความถี่ในการวัด : หลังจากองค์กรปกครอง ส่วนท้องถิ่นจัดทำแผนเสร็จและประกาศใช้ แผนอย่างเป็นทางการ
			แหล่งข้อมูล : เอกสาร รายงานต่างๆ
			วิธีการวัด/สูตรการคำนวณ : พิจารณาจาก มี/ไม่มีการดำเนินงาน
			เกณฑ์ในการพิจารณา : พิจารณาเพียงว่า มี/ไม่มีการดำเนินการนั้นๆ
3	มีการจัดประชุมอย่าง ต่อเนื่องสม่ำเสมอ	ในการจัดทำแผนคณะกรรมการสนับสนุนการ จัดทำแผนพัฒนาท้องถิ่นมีการประชุมอย่าง ต่อเนื่องสม่ำเสมอหรือไม่	หน่วยวัด : มี/ไม่มี โดยใส่เครื่องหมาย ✓ ลงในช่องว่าง
			ความถี่ในการวัด : หลังจากองค์กรปกครอง ส่วนท้องถิ่นจัดทำแผนเสร็จและประกาศใช้ แผนอย่างเป็นทางการ
			แหล่งข้อมูล : เอกสาร รายงานต่างๆ
			วิธีการวัด/สูตรการคำนวณ : พิจารณาจาก มี/ไม่มีการดำเนินงาน
			เกณฑ์ในการพิจารณา : พิจารณาเพียงว่า มี/ไม่มีการดำเนินการนั้นๆ
4	มีการจัดตั้ง คณะกรรมการ สนับสนุนการจัดทำ แผนพัฒนาท้องถิ่น	ในการจัดทำแผนมีการจัดตั้งคณะกรรมการขึ้นมา เพื่อสนับสนุนการจัดทำแผนพัฒนาท้องถิ่น	หน่วยวัด : มี/ไม่มี โดยใส่เครื่องหมาย ✓ ลงในช่องว่าง
			ความถี่ในการวัด : หลังจากองค์กรปกครอง ส่วนท้องถิ่นจัดทำแผนเสร็จและประกาศใช้ แผนอย่างเป็นทางการ
			แหล่งข้อมูล : เอกสาร รายงานต่างๆ
			วิธีการวัด/สูตรการคำนวณ : พิจารณาจาก มี/ไม่มีการดำเนินงาน
			เกณฑ์ในการพิจารณา : พิจารณาเพียงว่า มี/ไม่มีการดำเนินการนั้นๆ

ข้อ	ประเด็นการประเมิน	ความหมาย	การวัดและการนำเสนอผล
5	มีการจัดประชุม คณะกรรมการ สนับสนุนการจัดทำ แผนพัฒนาท้องถิ่น	ในการจัดทำแผนมีการจัดประชุมคณะกรรมการ สนับสนุนการจัดทำแผนพัฒนาท้องถิ่น เพื่อเสนอ ผลที่ได้จากการจัดทำร่างแผนยุทธศาสตร์การ พัฒนาให้คณะกรรมการพัฒนาท้องถิ่นพิจารณา	หน่วยวัด : มี/ไม่มี โดยใส่เครื่องหมาย ✓ ลงในช่องว่าง
			ความถี่ในการวัด : หลังจากองค์กรปกครอง ส่วนท้องถิ่นจัดทำแผนเสร็จและประกาศใช้ แผนอย่างเป็นทางการ
			แหล่งข้อมูล : เอกสาร รายงานต่างๆ
			วิธีการวัด/สูตรการคำนวณ : พิจารณาจาก มี/ไม่มีการดำเนินงาน
			เกณฑ์ในการพิจารณา : พิจารณาเพียงว่า มี/ไม่มีการดำเนินการนั้นๆ
6	มีคณะกรรมการ พัฒนาท้องถิ่นและ ประชาคมท้องถิ่น พิจารณาร่างแผน ยุทธศาสตร์การพัฒนา	คณะกรรมการพัฒนาท้องถิ่นและประชาคม ท้องถิ่นมีการประชุมพิจารณาร่างแผนยุทธศาสตร์ การพัฒนาเพื่อให้ผู้บริหารท้องถิ่นเสนอ คณะกรรมการที่เกี่ยวข้อง	หน่วยวัด : มี/ไม่มี โดยใส่เครื่องหมาย ✓ ลงในช่องว่าง
			ความถี่ในการวัด : หลังจากองค์กรปกครอง ส่วนท้องถิ่นจัดทำแผนเสร็จและประกาศใช้ แผนอย่างเป็นทางการ
			แหล่งข้อมูล : เอกสาร รายงานต่างๆ
			วิธีการวัด/สูตรการคำนวณ : พิจารณาจาก มี/ไม่มีการดำเนินงาน
			เกณฑ์ในการพิจารณา : พิจารณาเพียงว่า มี/ไม่มีการดำเนินการนั้นๆ
7	มีการรวบรวมข้อมูล และปัญหาสำคัญของ ท้องถิ่นมาจัดทำ ฐานข้อมูล	การจัดทำแผนฯ มีการรวบรวมข้อมูลและปัญหาที่ สำคัญของท้องถิ่นมาจัดทำฐานข้อมูลประกอบการ ทำแผนยุทธศาสตร์เป็นการรวบรวมข้อมูลที่ ครบถ้วนทันสมัย ทั้งทางด้านการเมือง การ ปกครอง เศรษฐกิจและสังคม โดยการรวบรวม ข้อมูลควรแสดงแนวโน้มที่เปลี่ยนแปลงไป ค่าเฉลี่ย ร้อยละ ตลอดจนมีการวิเคราะห์ข้อมูลที่แสดงให้เห็นถึงความสำคัญของประเด็นการพัฒนาที่ควรจะ เกิดขึ้นในแผนยุทธศาสตร์ นอกจากนี้ ยังเป็นการ รวบรวมปัญหาที่สำคัญของท้องถิ่น เพื่อช่วยในการ กำหนดยุทธศาสตร์	หน่วยวัด : มี/ไม่มี โดยใส่เครื่องหมาย ✓ ลงในช่องว่าง
			ความถี่ในการวัด : หลังจากองค์กรปกครอง ส่วนท้องถิ่นจัดทำแผนเสร็จและประกาศใช้ แผนอย่างเป็นทางการ
			แหล่งข้อมูล : เอกสาร รายงานต่างๆ แผนยุทธศาสตร์
			วิธีการวัด/สูตรการคำนวณ : พิจารณาจาก มี/ไม่มีการดำเนินงาน
			เกณฑ์ในการพิจารณา : พิจารณาเพียงว่า มี/ไม่มีการดำเนินการนั้นๆ
8	มีการเปิดโอกาสให้ ประชาชนเข้ามามีส่วน ร่วมในการจัดทำแผน	การจัดทำแผนฯ มีการเปิดโอกาสให้ประชาชนใน ท้องถิ่นเข้ามามีส่วนร่วมในการจัดทำแผนด้วย หรือไม่	หน่วยวัด : มี/ไม่มี โดยใส่เครื่องหมาย ✓ ลงในช่องว่าง
			ความถี่ในการวัด : หลังจากองค์กรปกครอง ส่วนท้องถิ่นจัดทำแผนเสร็จและประกาศใช้ แผนอย่างเป็นทางการ
			แหล่งข้อมูล : เอกสาร รายงานต่างๆ แผนยุทธศาสตร์
			วิธีการวัด/สูตรการคำนวณ : พิจารณาจาก มี/ไม่มีการดำเนินงาน
			เกณฑ์ในการพิจารณา : พิจารณาเพียงว่า มี/ไม่มีการดำเนินการนั้น

ข้อ	ประเด็นการประเมิน	ความหมาย	การวัดและการนำเสนอผล
9	มีการวิเคราะห์ศักยภาพของท้องถิ่น (SWOT) เพื่อประเมินสถานภาพการพัฒนาท้องถิ่น	การจัดทำแผนมีการวิเคราะห์ศักยภาพของท้องถิ่น (SWOT) เป็นการประเมินสถานการณ์ที่ครอบคลุมการวิเคราะห์ถึงโอกาส ภาวะคุกคามหรือข้อจำกัดอันเป็นสภาวะแวดล้อมภายนอกที่มีผลต่อการพัฒนาท้องถิ่น รวมทั้งการวิเคราะห์ จุดอ่อนจุดแข็งของท้องถิ่น อันเป็นสภาวะแวดล้อมภายในซึ่งทั้งหมดเป็นการประเมินสถานภาพของท้องถิ่นว่าอยู่ ณ จุดไหน และเป็นประโยชน์ต่อการกำหนดการดำเนินงานในอนาคต	หน่วยวัด : มี/ไม่มี โดยใช้เครื่องหมาย ✓ ลงในช่องว่าง
			ความถี่ในการวัด : หลังจากองค์กรปกครองส่วนท้องถิ่นจัดทำแผนเสร็จและประกาศใช้แผนอย่างเป็นทางการ
			แหล่งข้อมูล : เอกสาร รายงานต่างๆ แผนยุทธศาสตร์
			วิธีการวัด/สูตรการคำนวณ : พิจารณาจากมี/ไม่มีการดำเนินงาน
			เกณฑ์ในการพิจารณา : พิจารณาเพียงว่ามี/ไม่มีการดำเนินการนั้น
10	มีการกำหนดวิสัยทัศน์และภารกิจหลักการพัฒนาท้องถิ่นที่สอดคล้องกับศักยภาพของท้องถิ่น	การกำหนดวิสัยทัศน์และภารกิจหลักการพัฒนาท้องถิ่นมีความสอดคล้องกับศักยภาพของท้องถิ่น โดยวิสัยทัศน์เป็นการแสดงถึงจุดมุ่งหมายในอนาคตที่มีความเป็นไปได้ในการที่จะบรรลุถึงภายใต้เงื่อนไขของศักยภาพและข้อจำกัดของท้องถิ่นที่มีอยู่และภารกิจอันจะเป็นแนวทาง/วิธีการที่นำไปสู่จุดมุ่งหมายนั้นและสามารถตรวจสอบวัดผลความสำเร็จได้	หน่วยวัด : มี/ไม่มี โดยใช้เครื่องหมาย ✓ ลงในช่องว่าง
			ความถี่ในการวัด : หลังจากองค์กรปกครองส่วนท้องถิ่นจัดทำแผนเสร็จและประกาศใช้แผนอย่างเป็นทางการ
			แหล่งข้อมูล : เอกสาร รายงานต่างๆ แผนยุทธศาสตร์
			วิธีการวัด/สูตรการคำนวณ : พิจารณาจากมี/ไม่มีการดำเนินงาน
			เกณฑ์ในการพิจารณา : พิจารณาเพียงว่ามี/ไม่มีการดำเนินการนั้น
11	มีการกำหนดวิสัยทัศน์และภารกิจหลักการพัฒนาท้องถิ่นที่สอดคล้องกับยุทธศาสตร์จังหวัด	การกำหนดวิสัยทัศน์และภารกิจหลักการพัฒนาท้องถิ่นมีความสอดคล้องกับยุทธศาสตร์ของจังหวัด	หน่วยวัด : มี/ไม่มี โดยใช้เครื่องหมาย ✓ ลงในช่องว่าง
			ความถี่ในการวัด : หลังจากองค์กรปกครองส่วนท้องถิ่นจัดทำแผนเสร็จและประกาศใช้แผนอย่างเป็นทางการ
			แหล่งข้อมูล : เอกสาร รายงานต่างๆ แผนยุทธศาสตร์
			วิธีการวัด/สูตรการคำนวณ : พิจารณาจากมี/ไม่มีการดำเนินงาน
			เกณฑ์ในการพิจารณา : พิจารณาเพียงว่ามี/ไม่มีการดำเนินการนั้น
12	มีการกำหนดจุดมุ่งหมายเพื่อการพัฒนาที่ยั่งยืน	แผนมีการกำหนดจุดมุ่งหมายเพื่อการพัฒนาที่ยั่งยืน โดยมีการกำหนดขอบเขต กิจกรรมที่สำคัญจำเป็นแก่การดำเนินงานทั้งในด้านเศรษฐกิจ สังคมวัฒนธรรม สิ่งแวดล้อม ขององค์กรที่จะก่อให้เกิดการพัฒนาที่ยั่งยืนและสอดคล้องกับวิสัยทัศน์และภารกิจหลักขององค์กรปกครองส่วนท้องถิ่น	หน่วยวัด : มี/ไม่มี โดยใช้เครื่องหมาย ✓ ลงในช่องว่าง
			ความถี่ในการวัด : หลังจากองค์กรปกครองส่วนท้องถิ่นจัดทำแผนเสร็จและประกาศใช้แผนอย่างเป็นทางการ
			แหล่งข้อมูล : เอกสาร รายงานต่างๆ แผนยุทธศาสตร์
			วิธีการวัด/สูตรการคำนวณ : พิจารณาจากมี/ไม่มีการดำเนินงาน
			เกณฑ์ในการพิจารณา : พิจารณาเพียงว่ามี/ไม่มีการดำเนินการนั้น

ข้อ	ประเด็นการประเมิน	ความหมาย	การวัดและการนำเสนอผล
13	มีการกำหนดเป้าหมายการพัฒนาท้องถิ่น	<p>แผนฯ จะต้องมีการกำหนดปริมาณหรือจำนวนสิ่งที่ต้องการให้บรรลุในแต่ละแนวทางการพัฒนา ภายในเวลาที่กำหนด จึงมีความเฉพาะเจาะจงในผลที่คาดว่าจะได้รับในเชิงปริมาณตามช่วงเวลาต่างๆ ของกระบวนการดำเนินงาน</p> <ul style="list-style-type: none"> <li>- เงื่อนไข ควรระบุว่าการทำอะไรให้บรรลุผลเมื่อไร</li> <li>- ปริมาณ ที่ต้องการจะเกิดขึ้นในจำนวนเท่าไร</li> <li>- คุณภาพ เป็นสภาพที่พึงปรารถนา</li> <li>- สถานที่ เป็นการระบุถึงเขตพื้นที่ครอบคลุมที่ต้องการ</li> <li>- ความเป็นไปได้ในการใช้ทรัพยากรที่มีอยู่จริง</li> <li>- ควรเป็นข้อความที่แสดงผลลัพธ์ที่จะเกิดขึ้นภายหลังโครงการสิ้นสุด</li> <li>- กรณีที่มีเป้าหมายมากกว่าหนึ่งเป้าหมาย ควรจัดลำดับความสำคัญหรือความเร่งด่วนไว้เพื่อให้เห็นถึงความจำเป็นเร่งด่วน</li> </ul>	หน่วยวัด : มี/ไม่มี โดยใส่เครื่องหมาย ✓ ลงในช่องว่าง
			ความถี่ในการวัด : หลังจากองค์กรปกครองส่วนท้องถิ่นจัดทำแผนเสร็จและประกาศใช้แผนอย่างเป็นทางการ
			แหล่งข้อมูล : เอกสาร รายงานต่างๆ แผนยุทธศาสตร์
			วิธีการวัด/สูตรการคำนวณ : พิจารณาจากมี/ไม่มีการดำเนินงาน
			เกณฑ์ในการพิจารณา : พิจารณาเพียงว่ามี/ไม่มีการดำเนินการนั้น
14	มีการกำหนดยุทธศาสตร์การพัฒนาและแนวทางการพัฒนา	แผนจะต้องมีการกำหนดยุทธศาสตร์การพัฒนาและแนวทางการพัฒนา ซึ่งแนวคิดหรือวิธีการที่บ่งบอกถึงการเคลื่อนตัวขององค์กรว่าจะก้าวไปสู่เป้าหมายที่ต้องการได้อย่างไร	หน่วยวัด : มี/ไม่มี โดยใส่เครื่องหมาย ✓ ลงในช่องว่าง
			ความถี่ในการวัด : หลังจากองค์กรปกครองส่วนท้องถิ่นจัดทำแผนเสร็จและประกาศใช้แผนอย่างเป็นทางการ
			แหล่งข้อมูล : เอกสาร รายงานต่างๆ แผนยุทธศาสตร์
			วิธีการวัด/สูตรการคำนวณ : พิจารณาจากมี/ไม่มีการดำเนินงาน
			เกณฑ์ในการพิจารณา : พิจารณาเพียงว่ามี/ไม่มีการดำเนินการนั้น
15	มีการกำหนดยุทธศาสตร์ที่สอดคล้องกับยุทธศาสตร์ของจังหวัด	ยุทธศาสตร์ที่กำหนดนั้น มีความสอดคล้องกับยุทธศาสตร์ของจังหวัดหรือไม่	หน่วยวัด : มี/ไม่มี โดยใส่เครื่องหมาย ✓ ลงในช่องว่าง
			ความถี่ในการวัด : หลังจากองค์กรปกครองส่วนท้องถิ่นจัดทำแผนเสร็จและประกาศใช้แผนอย่างเป็นทางการ
			แหล่งข้อมูล : เอกสาร รายงานต่างๆ แผนยุทธศาสตร์
			วิธีการวัด/สูตรการคำนวณ : พิจารณาจากมี/ไม่มีการดำเนินงาน
			เกณฑ์ในการพิจารณา : พิจารณาเพียงว่ามี/ไม่มีการดำเนินการนั้น



ข้อ	ประเด็นการประเมิน	ความหมาย	การวัดและการนำเสนอผล
16	มีการอนุมัติและประกาศใช้แผนยุทธศาสตร์การพัฒนา	หลังมีการจัดทำแผนสำเร็จแล้ว องค์กรปกครองส่วนท้องถิ่นจะต้องมีการนำร่างแผนเสนอต่อคณะกรรมการที่เกี่ยวข้องเพื่อพิจารณาและปรับปรุงและแก้ไขก่อนที่จะนำเสนอต่อไปตามลำดับขั้น	หน่วยวัด : มี/ไม่มี โดยใส่เครื่องหมาย ✓ ลงในช่องว่าง
			ความถี่ในการวัด : หลังจากองค์กรปกครองส่วนท้องถิ่นจัดทำแผนเสร็จและประกาศใช้แผนอย่างเป็นทางการ
			แหล่งข้อมูล : เอกสาร รายงานต่างๆ แผนยุทธศาสตร์
			วิธีการวัด/สูตรการคำนวณ : พิจารณาจากมี/ไม่มีการดำเนินงาน
			เกณฑ์ในการพิจารณา : พิจารณาเพียงว่า มี/ไม่มีการดำเนินการนั้น
17	มีการจัดทำบัญชีกลุ่มโครงการในแผนยุทธศาสตร์	แผนจะต้องมีการจัดทำบัญชีกลุ่มโครงการโดยการกำหนดกิจกรรม/โครงการที่สอดคล้องหรือตอบสนองต่อแผนยุทธศาสตร์ที่กำหนดขึ้น ซึ่งโครงการดังกล่าวอาจแยกเป็นช่วงระยะเวลาต่างๆเช่น ในปีที่ 1 ของแผนยุทธศาสตร์มีโครงการอะไรบ้าง ในปีที่ 2 ของแผนยุทธศาสตร์มีโครงการอะไรบ้าง หรืออาจมีโครงการที่มีลักษณะของความต่อเนื่อง	หน่วยวัด : มี/ไม่มี โดยใส่เครื่องหมาย ✓ ลงในช่องว่าง
			ความถี่ในการวัด : หลังจากองค์กรปกครองส่วนท้องถิ่นจัดทำแผนเสร็จและประกาศใช้แผนอย่างเป็นทางการ
			แหล่งข้อมูล : เอกสาร รายงานต่างๆ แผนยุทธศาสตร์
			วิธีการวัด/สูตรการคำนวณ : พิจารณาจากมี/ไม่มีการดำเนินงาน
			เกณฑ์ในการพิจารณา : พิจารณาเพียงว่า มี/ไม่มีการดำเนินการนั้น
18	มีการกำหนดรูปแบบการติดตามประเมินผลแผนยุทธศาสตร์	แผนจะต้องมีการระบุวิธีการติดตามความสำเร็จของแผนยุทธศาสตร์ที่แสดงผ่านโครงการที่เกิดขึ้นจากข้อ 15 ว่าโครงการต่างๆ ที่กำหนดไว้นั้น นำไปสู่ความสำเร็จของแผนยุทธศาสตร์หรือไม่ เท่าไรอย่างไร โดยการกำหนดวิธีการติดตามจะรวมไปถึงการประเมินผลความสำเร็จของแผนยุทธศาสตร์ ซึ่งความสำเร็จของแผนยุทธศาสตร์อาจกำหนดในลักษณะรายปี ในลักษณะของแผนปฏิบัติการประจำปีและภาพรวมของแผนยุทธศาสตร์ว่าโครงการที่เกิดขึ้นตอบสนองความสำเร็จของแผนยุทธศาสตร์อย่างไร	หน่วยวัด : มี/ไม่มี โดยใส่เครื่องหมาย ✓ ลงในช่องว่าง
			ความถี่ในการวัด : หลังจากองค์กรปกครองส่วนท้องถิ่นจัดทำแผนเสร็จและประกาศใช้แผนอย่างเป็นทางการ
			แหล่งข้อมูล : เอกสาร รายงานต่างๆ แผนยุทธศาสตร์
			วิธีการวัด/สูตรการคำนวณ : พิจารณาจากมี/ไม่มีการดำเนินงาน
			เกณฑ์ในการพิจารณา : พิจารณาเพียงว่ามี/ไม่มีการดำเนินการนั้น
19	มีการทบทวนแผนยุทธศาสตร์หรือไม่	แผนยุทธศาสตร์ควรมีการทบทวนเพราะปัจจัยในการพัฒนาต่างๆ และข้อเท็จจริงมีการเปลี่ยนแปลงอยู่เสมอ จึงจำเป็นต้องมีการทบทวน และหากมีบริบทการเปลี่ยนแปลงที่สำคัญก็ควรมีการทบทวนแผนยุทธศาสตร์ด้วย	หน่วยวัด : มี/ไม่มี โดยใส่เครื่องหมาย ✓ ลง ในช่องว่าง
			ความถี่ : ปีละ 1 ครั้ง

## 2. การติดตามแผน(Process)

แบบที่ 2 แบบติดตามผลการดำเนินงานขององค์กรปกครองส่วนท้องถิ่น

## 2.1 วัตถุประสงค์ของแบบ

แบบติดตามผลการดำเนินงานขององค์กรปกครองส่วนท้องถิ่นรายไตรมาส เป็นเครื่องมือหนึ่งที่องค์กรปกครองส่วนท้องถิ่น สามารถนำไปใช้ในการติดตามความก้าวหน้าในการดำเนินงานองค์กรปกครองส่วนท้องถิ่นตามแผนยุทธศาสตร์ที่กำหนด โดยมีประเด็นในการติดตาม 2 ประเด็น คือ

- (1) การติดตามผลการดำเนินงาน และการเบิกจ่ายงบประมาณตามแผนปฏิบัติการ 3 ปี
- (2) ผลการดำเนินงาน และการเบิกจ่ายงบประมาณ ตามโครงการที่ได้รับเงินอุดหนุน

## เฉพาะกิจ

## 2.2 ประโยชน์

1) เป็นเครื่องมือสำหรับ เมืองพัทยา เทศบาล และองค์การบริหารส่วนตำบลที่จะนำไปใช้ เป็นเครื่องมือในการติดตามความก้าวหน้าในการดำเนินงานตามแผนปฏิบัติการ 3 ปี และโครงการที่ได้รับเงินอุดหนุนเฉพาะกิจ ซึ่งนอกจากจะทำให้รับทราบถึงสถานการณ์ในการดำเนินงานแล้ว ยังสามารถใช้เป็น “สัญญาณเตือนภัยล่วงหน้า” ว่าแผนยุทธศาสตร์ที่กำหนด สามารถเป็นไปตามเป้าหมายที่กำหนดหรือไม่

2) เป็นเครื่องมือสำหรับองค์การบริหารส่วนจังหวัดซึ่งเป็นหน่วยติดตามประเมินผล (Monitoring and Evaluation Unit : M&E Unit) เพื่อใช้ในการติดตามผลการดำเนินงานขององค์กรปกครองส่วนท้องถิ่นในภาพรวม

### 2.3 ระยะเวลาในการติดตาม

แบบติดตามผลการดำเนินงานขององค์กรปกครองส่วนท้องถิ่น เป็นแบบที่ใช้ในการติดตามผลการดำเนินงานขององค์กรปกครองส่วนท้องถิ่นรายไตรมาส 3 เดือน โดยเริ่มตั้งแต่เดือนตุลาคม ซึ่งเป็นเดือนแรกของปีงบประมาณ

2. 4 องค์ประกอบของแบบ

แบบติดตามผลการดำเนินงานขององค์กรปกครองส่วนท้องถิ่นรายไตรมาส ประกอบไปด้วยเนื้อหาที่สำคัญ 4 ส่วน คือ

## ส่วนที่ 1 ข้อมูลทั่วไป

- ชื่อหน่วยงาน
- ไตรมาสที่รายงาน

ส่วนที่ 2 ผลการดำเนินงานตามแผนปฏิบัติการ 3 ปี

- จำนวนโครงการและงบประมาณตามแผนพัฒนา 3 ปี
- จำนวนโครงการตามแผนยุทธศาสตร์การพัฒนาจังหวัด
- ผลการดำเนินงานตามแผนพัฒนาประจำปี .....
- จำนวนโครงการที่มีการเปลี่ยนแปลง
- การเบิกจ่ายงบประมาณ

### ส่วนที่ 3 ผลการดำเนินงานตามโครงการที่ได้รับเงินอุดหนุนเฉพาะกิจ

- โครงการที่ได้รับเงินอุดหนุนเฉพาะกิจประจำปี

#### ส่วนที่ 4 ปัญหาและอุปสรรคในการปฏิบัติงาน

## แบบที่ 2 แบบติดตามผลการดำเนินงานขององค์กรปกครองส่วนท้องถิ่น

คำชี้แจง : แบบที่ 2 เป็นแบบติดตามตนเอง โดยมีวัตถุประสงค์เพื่อติดตามผลการดำเนินงานตามแผนยุทธศาสตร์ขององค์กรปกครองส่วนท้องถิ่น ภายใต้แผนพัฒนา 3 ปี โดยมีการกำหนดระยะเวลาในการติดตามและรายงานผลการดำเนินงานทุกๆ 3 เดือน เริ่มตั้งแต่สิ้นสุดการดำเนินงานในเดือนตุลาคม-ธันวาคม หรือไตรมาสที่ 1

### ส่วนที่ 1 ข้อมูลทั่วไป

1. ชื่อองค์กรปกครองส่วนท้องถิ่น.....
2. รายงานผลการดำเนินงานไตรมาสที่
  - (1) ไตรมาสที่ 1 (ตุลาคม-ธันวาคม) (
  - (2) ไตรมาสที่ 2 (มกราคม-มีนาคม)
  - (3) ไตรมาสที่ 3 (เมษายน-มิถุนายน) (
  - (4) ไตรมาสที่ 4 (กรกฎาคม-กันยายน)

### ส่วนที่ 2 ผลการดำเนินงานตามแผนพัฒนา 3 ปี

3. จำนวนโครงการและงบประมาณตามแผนพัฒนา 3 ปี

ยุทธศาสตร์	ปีที่ 1.....		ปีที่ 2.....		ปีที่ 3 .....		รวม	
	จำนวนโครงการ	งบประมาณ	จำนวนโครงการ	งบประมาณ	จำนวนโครงการ	งบประมาณ	จำนวนโครงการ	งบประมาณ
รวม								

4. จำนวนโครงการและงบประมาณตามแผนยุทธศาสตร์การพัฒนาจังหวัด

ยุทธศาสตร์	ปีที่ 1.....		ปีที่ 2.....		ปีที่ 3 .....		รวม	
	จำนวนโครงการ	งบประมาณ	จำนวนโครงการ	งบประมาณ	จำนวนโครงการ	งบประมาณ	จำนวนโครงการ	งบประมาณ
รวม								



ส่วนที่ 3 ผลการดำเนินงานตามโครงการที่ได้รับเงินอุดหนุนเฉพาะกิจ

7. โครงการที่ได้รับเงินอุดหนุนเฉพาะกิจประจำปี.....

โครงการ	ผลการดำเนินงาน			งบประมาณ	
	ดำเนินการเสร็จแล้ว	อยู่ในระหว่าง การดำเนินการ	ยังไม่ได้ ดำเนินการ	งบประมาณ ที่ได้รับ	งบประมาณ ที่เบิกจ่าย
1.					
2.					
3.					
4.					
5.					
6.					
7.					
8.					
9.					
10.					
11.					
12.					
13.					
รวม					

#### ส่วนที่ 4 ปัญหาและอุปสรรคในการปฏิบัติงาน

[illegible]

## คำอธิบายแบบ

ข้อ	ข้อความถาม	ความหมาย	การวัดและการนำเสนอ
1	ชื่อองค์กรปกครองส่วนท้องถิ่น	ชื่อองค์กรปกครองส่วนท้องถิ่นที่ทำการบันทึกข้อมูล	หน่วยวัด : -
			ความถี่ในการวัด : 3 เดือนครั้ง
			แหล่งข้อมูล : -
			วิธีการวัด/สูตรการคำนวณ : -
			เกณฑ์ในการพิจารณา : -
2	รายงานผลการดำเนินงานไตรมาสที่	ช่วงเวลาที่ทำการติดตามผลการดำเนินงานขององค์กรปกครองส่วนท้องถิ่น ซึ่งจำแนกเป็น 4 ไตรมาสไตรมาสละ 3 เดือนตามปีงบประมาณคือ ไตรมาสที่ 1 (ตุลาคม-ธันวาคม) ไตรมาสที่ 2 (มกราคม-มีนาคม) ไตรมาสที่ 3 (เมษายน-มิถุนายน) ไตรมาสที่ 4 (กรกฎาคม-กันยายน)	หน่วยวัด : รายงานไตรมาสที่... โดยใส่เครื่องหมาย ✓ ลงบน ไตรมาสที่รายงาน
			ความถี่ในการวัด : 3 เดือนครั้ง
			แหล่งข้อมูล : -
			วิธีการวัด/สูตรการคำนวณ : -
			เกณฑ์ในการพิจารณา: พิจารณาเพียงว่าเป็นรายงาน ในไตรมาสใด
3	จำนวนโครงการและงบประมาณตามแผนพัฒนา 3 ปี	จำนวนโครงการและงบประมาณที่ระบุไว้ในแผนพัฒนา 3 ปี จำแนกตามยุทธศาสตร์ที่ท้องถิ่นกำหนดไว้	หน่วยวัด : จำนวนโครงการ และงบประมาณ
			ความถี่ในการวัด : 3 เดือนครั้ง
			แหล่งข้อมูล : แผนพัฒนา 3 ปี
			วิธีการวัด/สูตรการคำนวณ : -
			เกณฑ์ในการพิจารณา : พิจารณาว่าแผนยุทธศาสตร์ นั้นๆ มีการกระจายของ โครงการและงบประมาณใน แต่ละยุทธศาสตร์เป็นอย่างไร มีการกระจุกตัวของโครงการ และงบประมาณอยู่เฉพาะ ยุทธศาสตร์ใดยุทธศาสตร์หนึ่ง หรือไม่ องค์กรปกครองส่วน ท้องถิ่นให้ความสำคัญกับ ยุทธศาสตร์ใด
4	จำนวนโครงการและงบประมาณตามแผนยุทธศาสตร์การพัฒนาจังหวัด	จำนวนโครงการและงบประมาณที่สอดคล้องตามยุทธศาสตร์จังหวัด	หน่วยวัด : จำนวนโครงการ และงบประมาณ
			ความถี่ในการวัด : 3 เดือนครั้ง
			แหล่งข้อมูล : แผนพัฒนา 3 ปี
			วิธีการวัด/สูตรการคำนวณ : -

ข้อ	ข้อคำถาม	ความหมาย	การวัดและการนำเสนอ
4	จำนวนโครงการและงบประมาณตามแผนยุทธศาสตร์การพัฒนาจังหวัด(ต่อ)		เกณฑ์ในการพิจารณา : พิจารณาว่าองค์กรปกครองส่วนท้องถิ่นมีโครงการและงบประมาณที่สอดคล้องกับยุทธศาสตร์ของจังหวัดมากน้อยเพียงใด ถ้ามีโครงการที่สอดคล้องกับยุทธศาสตร์ของจังหวัดมาก ก็แสดงให้เห็นว่าแผนยุทธศาสตร์นั้น เป็นแผนยุทธศาสตร์ที่ดี
5	ผลการดำเนินงานตามแผนพัฒนาปี	สถานการณ์ของผลจากการดำเนินงานตามแผนพัฒนางานที่ผ่านมา ณ วันที่ทำการรายงาน โดยพิจารณาจากจำนวนโครงการที่เสร็จ จำนวนโครงการที่อยู่ในระหว่างดำเนินการ จำนวนโครงการที่ยังไม่ได้ดำเนินการ จำนวนโครงการที่มีการยกเลิกจำนวนโครงการที่มีการเพิ่มเติม และจำนวนโครงการทั้งหมด	หน่วยวัด : จำนวนโครงการ
			ความถี่ในการวัด : 3 เดือนครั้ง
			แหล่งข้อมูล : แผนพัฒนา 3 ปี
			วิธีการวัด/สูตรการคำนวณ : การคำนวณร้อยละสามารถทำได้โดยการนำเอาจำนวนโครงการที่เสร็จ หรือโครงการที่อยู่ในระหว่างดำเนินการหรือจำนวนโครงการที่ยังไม่ได้ดำเนินการในแต่ละยุทธศาสตร์ตั้งหารด้วยจำนวนโครงการทั้งหมดในยุทธศาสตร์นั้น ๆ แล้วคูณด้วย 100 อาทิ มีจำนวนโครงการที่เสร็จในยุทธศาสตร์ที่ 1 จำนวน 10 โครงการ จาก 20 โครงการ ดังนั้นร้อยละของโครงการที่เสร็จในยุทธศาสตร์ที่ 1 จึงเท่ากับ $(10/20)/100 = 50\%$
			เกณฑ์ในการพิจารณา : (1) ทำการเปรียบเทียบกับข้อมูลในแบบรายงานในไตรมาสก่อนหน้าเห็นว่า มีโครงการที่เสร็จเพิ่มขึ้นมากน้อยเพียงใด เพื่อแสดงให้เห็นถึงความก้าวหน้าในการดำเนินโครงการตามแผนฯ

ข้อ	ข้อคำถาม	ความหมาย	การวัดและการนำเสนอ
5	ผลการดำเนินงานตามแผนพัฒนาปี(ต่อ)		<p>เกณฑ์ในการพิจารณา : (ต่อ)</p> <p>(2) หากมีร้อยละของโครงการที่ดำเนินงานเสร็จแล้วมากเท่าใด ก็จะแสดงให้เห็นว่าองค์กรปกครองส่วนท้องถิ่นมีประสิทธิภาพในการดำเนินงานตามแผนที่กำหนดในทางกลับกัน หากองค์กรปกครองส่วนท้องถิ่นมีส่วนของโครงการที่ยังไม่ได้ดำเนินการ โครงการที่ยกเลิก หรือที่เพิ่มโครงการมากเท่าไร โดยเฉพาะอย่างยิ่งในช่วงไตรมาสสุดท้ายย่อมสะท้อนให้เห็นว่าแผนยุทธศาสตร์นั้นๆ ไม่มีประสิทธิภาพเท่าที่ควร</p>
6	การเบิกจ่ายงบประมาณปี	จำนวนงบประมาณที่องค์กรปกครองส่วนท้องถิ่นเบิกจ่ายมาเพื่อใช้ในการดำเนินงานทั้งที่เป็นปกติและเงินสะสม พร้อมเปรียบเทียบกับจำนวนงบประมาณที่ได้รับไว้	<p>หน่วยวัด : งบประมาณที่เบิกจ่าย</p> <p>ความถี่ในการวัด : 3 เดือนครั้ง</p> <p>แหล่งข้อมูล : เอกสารการเบิกจ่ายงบประมาณ</p> <p>วิธีการวัด/สูตรการคำนวณ :  การคำนวณร้อยละ ทำได้โดยการนำเอางบประมาณปกติหรืองบประมาณสะสม ตั้งหารด้วยงบประมาณทั้งหมดในแต่ละยุทธศาสตร์ที่กำหนดไว้ หารด้วย 100  อาทิ ใช้ปกติไป 100,000 บาท จากงบประมาณทั้งหมด 1,000,000 บาท ในยุทธศาสตร์ที่ 1 จะได้  <math>(100,000/1,000,000)*100 = 10\%</math></p> <p>เกณฑ์ในการพิจารณา :  นำข้อมูลที่ได้มาเปรียบเทียบกับงบประมาณที่ได้รับไว้ในแผน เพื่อเป็นข้อมูลที่แสดงให้เห็นถึงสถานการณ์ทางด้านการเงินขององค์กรปกครองส่วนท้องถิ่นในการดำเนินงานตามแผนฯ</p>



ข้อ	ข้อคำถาม	ความหมาย	การวัดและการนำเสนอ
7	โครงการที่ได้รับเงินอุดหนุนเฉพาะกิจประจำปี	โครงการที่ได้รับเงินอุดหนุนเฉพาะกิจประจำปีที่ทำการรายงาน โดยพิจารณาในส่วนของผลการดำเนินงาน อาทิ จำนวนโครงการที่เสร็จจำนวนโครงการที่อยู่ในระหว่างดำเนินการจำนวนโครงการที่ยังไม่ได้ดำเนินการ และงบประมาณอาทิงบประมาณที่ได้รับ งบประมาณที่เบิกจ่ายไป	หน่วยวัด : ระบุจำนวนและงบประมาณที่ได้รับ กับงบประมาณที่เบิกจ่าย
			ความถี่ในการวัด : 3 เดือนครั้ง
			แหล่งข้อมูล : เอกสารที่เกี่ยวข้องกับเงินอุดหนุนเฉพาะกิจประจำปี
			วิธีการวัด/สูตรการคำนวณ : -
			เกณฑ์ในการพิจารณา : พิจารณาว่าสถานการณ์ในการดำเนินงานของโครงการที่ได้รับเงินอุดหนุนเฉพาะกิจนั้นเป็นอย่างไร
8	ปัญหาและอุปสรรคในการปฏิบัติ	ปัญหาที่องค์กรปกครองส่วนท้องถิ่นประสบจากการดำเนินงานตามแผนยุทธศาสตร์	หน่วยวัด : -
			ความถี่ในการวัด : 3 เดือนครั้ง
			แหล่งข้อมูล : การสัมภาษณ์ผู้ที่เกี่ยวข้อง
			วิธีการวัด/สูตรการคำนวณ : -
			เกณฑ์ในการพิจารณา : สรุปข้อมูลปัญหาพร้อมทั้งนำไปพิจารณาร่วมกับข้อมูลอื่น ๆ ก่อนหน้านี้ เพื่อนำไปอธิบายถึงสาเหตุที่การดำเนินงานไม่สามารถดำเนินงานได้ตามแผนที่กำหนด ตลอดจนเป็นข้อมูลสำหรับที่จะใช้ในการปรับปรุงแก้ไขให้การดำเนินงานมีประสิทธิภาพมากยิ่งขึ้น

### 3. การประเมินผลแผน(Output)

ใช้แบบประเมิน 3 แบบ ได้แก่

แบบที่ 3/1 แบบประเมินผลการดำเนินงานตามแผนยุทธศาสตร์

#### 3/1.1 วัตถุประสงค์ของแบบ

แบบประเมินผลการดำเนินงานตามแผนยุทธศาสตร์เป็นเครื่องมือในการประเมินผลการดำเนินงานขององค์กรปกครองส่วนท้องถิ่นตามแผนยุทธศาสตร์ที่กำหนด โดยมีประเด็นในการประเมิน 3 ส่วนคือ

- (1) ความพึงพอใจต่อผลการดำเนินงานขององค์กรปกครองส่วนท้องถิ่นในภาพรวม
- (2) ความพึงพอใจของผู้เกี่ยวข้องในแต่ละยุทธศาสตร์
- (3) การเปลี่ยนแปลงของชุมชนตามตัวชี้วัดที่เลือก

#### 3/1.2 ประโยชน์

- 1) เป็นเครื่องมือสำหรับ เมืองพัทยา เทศบาล และองค์การบริหารส่วนตำบลที่จะนำไปใช้เป็นเครื่องมือในการประเมินผลการดำเนินงานตามแผนยุทธศาสตร์ที่กำหนดไว้(Output)
- 2) เป็นเครื่องมือสำหรับองค์การบริหารส่วนจังหวัดซึ่งเป็นหน่วยติดตามประเมินผล (Monitoring and Evaluation Unit : M&E Unit) เพื่อใช้ในการประเมินผลการดำเนินงานขององค์กรปกครองส่วนท้องถิ่นในภาพรวม(Outcome and Impact)

#### 3/1.3 ระยะเวลาในการติดตาม

แบบประเมินผลการดำเนินงานตามแผนยุทธศาสตร์ เป็นแบบที่ใช้ในการประเมินผลการดำเนินงานขององค์กรปกครองส่วนท้องถิ่นในแต่ละปีงบประมาณ(ช่วงเดือนตุลาคม-เดือนกันยายน)

#### 3/1.4 องค์ประกอบของแบบ

แบบประเมินผลการดำเนินงานตามแผนยุทธศาสตร์ ประกอบไปด้วยเนื้อหาที่สำคัญ 3 ส่วนคือ

ส่วนที่ 1 ข้อมูลทั่วไป

- ชื่อองค์กรปกครองส่วนท้องถิ่น
- วัน/เดือน/ปีที่รายงาน

ส่วนที่ 2 ยุทธศาสตร์และโครงการในปี .....

- ยุทธศาสตร์และจำนวนโครงการที่ปรากฏอยู่ในแผน และจำนวนโครงการที่ได้ปฏิบัติ

ส่วนที่ 3 ผลการดำเนินงาน

- ความพึงพอใจต่อผลการดำเนินงานขององค์กรปกครองส่วนท้องถิ่นในภาพรวม
- ผลการดำเนินงานในแต่ละยุทธศาสตร์
  - ความพึงพอใจของผู้เกี่ยวข้อง
  - การเปลี่ยนแปลงของชุมชนตามตัวชี้วัดที่เลือก

### แบบที่3/1แบบประเมินผลการดำเนินงานตามแผนยุทธศาสตร์

คำชี้แจง : แบบที่ 3/1 เป็นแบบประเมินตนเอง โดยมีวัตถุประสงค์เพื่อใช้ในการประเมินผลการดำเนินงานขององค์กรปกครองส่วนท้องถิ่นตามยุทธศาสตร์ที่กำหนดไว้ และมีกำหนดระยะเวลาในการรายงานปีละ 1 ครั้ง หลังจากสิ้นสุดปีงบประมาณ

#### ส่วนที่ 1 ข้อมูลทั่วไป

1. ชื่อองค์กรปกครองส่วนท้องถิ่น .....
2. วัน/เดือน/ปีที่รายงาน.....

#### ส่วนที่ 2 ยุทธศาสตร์และโครงการในปี.....

3. ยุทธศาสตร์และจำนวนโครงการที่ปรากฏอยู่ในแผน และจำนวนโครงการที่ได้ปฏิบัติ

ยุทธศาสตร์	จำนวนโครงการ	
	จำนวนโครงการที่ปรากฏอยู่ในแผน	จำนวนโครงการที่ได้ปฏิบัติ
1.		
2.		
3.		
4.		
5.		
6.		
7.		
8.		
9.		
10.		

#### ส่วนที่ 3 ผลการดำเนินงาน

4. ความพึงพอใจต่อผลการดำเนินงานขององค์กรปกครองส่วนท้องถิ่นในภาพรวม

ประเด็น	พอใจมาก	พอใจ	ไม่พอใจ
1) มีการเปิดโอกาสให้ประชาชนมีส่วนร่วมในโครงการ/กิจกรรม			
2) มีการประชาสัมพันธ์ให้ประชาชนรับรู้ข้อมูลของโครงการ/กิจกรรม			
3) มีการเปิดโอกาสให้ประชาชนแสดงความคิดเห็นในโครงการ/กิจกรรม			
4) มีการรายงานผลการดำเนินงานโครงการ/กิจกรรมให้ประชาชนทราบ			
5) การเปิดโอกาสให้ประชาชนตรวจสอบการดำเนินโครงการ/กิจกรรม			
6) การดำเนินงานเป็นไปตามระยะเวลาที่กำหนด			
7) ผลการดำเนินโครงการ/กิจกรรมนำไปสู่การแก้ไขปัญหาของประชาชนในท้องถิ่น			
8) ประโยชน์ที่ประชาชนได้รับจากการดำเนินโครงการ/กิจกรรม			
ภาพรวม			

5. ผลการดำเนินงานในแต่ละยุทธศาสตร์

ยุทธศาสตร์ที่.....

1) ความพึงพอใจของผู้เกี่ยวข้อง

ประเด็น	คะแนนความพึงพอใจ (เต็ม 10 คะแนน)
1) มีการเปิดโอกาสให้ประชาชนมีส่วนร่วมในโครงการ/กิจกรรม	
2) มีการประชาสัมพันธ์ให้ประชาชนรับรู้ข้อมูลของโครงการ/กิจกรรม	
3) มีการเปิดโอกาสให้ประชาชนแสดงความคิดเห็นในโครงการ/กิจกรรม	
4) มีการรายงานผลการดำเนินงานโครงการ/กิจกรรมให้ประชาชนทราบ	
5) การเปิดโอกาสให้ประชาชนตรวจสอบการดำเนินโครงการ/กิจกรรม	
6) การดำเนินงานเป็นไปตามระยะเวลาที่กำหนด	
7) ผลการดำเนินโครงการ/กิจกรรมนำไปสู่การแก้ไขปัญหาของประชาชนในท้องถิ่น	
8) ประโยชน์ที่ประชาชนได้รับจากการดำเนินโครงการ/กิจกรรม	
ภาพรวม	

2) การเปลี่ยนแปลงของชุมชนตามตัวชี้วัดที่เลือก

ตัวชี้วัดที่เลือก	หน่วย	ผลการดำเนินงาน		
		ก่อนดำเนินการ (จำนวน)	หลังดำเนินการ (จำนวน)	เพิ่ม/ลด
1.				
2.				
3.				
4.				
5.				
6.				
7.				
8.				
9.				
10.				

## คำอธิบายแบบ

ข้อ	ข้อคำถาม	ความหมาย	การวัดและการนำเสนอ
1	ชื่อองค์กรปกครองส่วนท้องถิ่น	ชื่อองค์กรปกครองส่วนท้องถิ่นที่ทำการบันทึกข้อมูล	หน่วยวัด : -
			ความถี่ในการวัด : ปีละ 1 ครั้ง
			แหล่งข้อมูล : -
			วิธีการวัด/สูตรการคำนวณ : -
			เกณฑ์ในการพิจารณา : -
2	วัน/เดือน/ปี ที่รายงาน	วัน/เดือน/ปี ที่จัดทำรายงาน	หน่วยวัด : -
			ความถี่ในการวัด : ปีละ 1 ครั้ง
			แหล่งข้อมูล : -
			วิธีการวัด/สูตรการคำนวณ : -
			เกณฑ์ในการพิจารณา : -
3	ยุทธศาสตร์ และจำนวนโครงการที่ปรากฏอยู่ในแผนยุทธศาสตร์ และจำนวนโครงการที่ได้ปฏิบัติ	ยุทธศาสตร์และโครงการที่องค์กรปกครองส่วนท้องถิ่นกำหนดไว้ในแผนยุทธศาสตร์ในปีนั้นๆ และจำนวนโครงการที่ได้ปฏิบัติจริง	หน่วยวัด : จำนวนโครงการ
			ความถี่ในการวัด : ปีละ 1 ครั้ง
			แหล่งข้อมูล : แผนยุทธศาสตร์ แผนพัฒนา 3 ปี
			วิธีการวัด/สูตรการคำนวณ : เปรียบเทียบจำนวนโครงการที่กำหนดไว้ในแผน กับโครงการที่ปฏิบัติจริงว่ามีความสอดคล้องหรือไม่ เป็นไปตามยุทธศาสตร์ที่กำหนดหรือไม่
			เกณฑ์ในการพิจารณา : หากจำนวนโครงการที่กำหนดไว้ในแผนกับโครงการที่ปฏิบัติจริง มีความสอดคล้องกัน แสดงว่า องค์กรปกครองส่วนท้องถิ่นสามารถดำเนินงานได้ตามแผนที่กำหนด แต่หากมีโครงการที่ปฏิบัติจริงน้อยกว่าที่กำหนดไว้ในแผนฯ แสดงว่า องค์กรปกครองส่วนท้องถิ่นยังไม่สามารถดำเนินงานได้ตามแผนที่กำหนด
4	ยุทธศาสตร์และจำนวนโครงการที่ปรากฏอยู่ในแผนยุทธศาสตร์ และจำนวนโครงการที่ได้ปฏิบัติ	ความพึงพอใจต่อผลการดำเนินงานขององค์กรปกครองส่วนท้องถิ่นในภาพรวม ซึ่งได้จากการใช้แบบที่ 3/2 สอบถามความคิดเห็นจากกลุ่มเป้าหมายที่เกี่ยวข้อง โดยทำการวัดใน 8 ประเด็นคือ 1) การเปิดโอกาสให้ประชาชนเข้ามามีส่วนร่วมในโครงการ/กิจกรรม 2) การประชาสัมพันธ์ให้ประชาชนรับรู้ข้อมูลของโครงการ/กิจกรรม	หน่วยวัด : ระดับความพึงพอใจ มีค่าเป็นร้อยละ
			ความถี่ในการวัด : ปีละ 1 ครั้ง
			แหล่งข้อมูล : จากผลการสำรวจความพึงพอใจของประชาชนหน่วยงานองค์กรที่เกี่ยวข้อง

ข้อ	ข้อคำถาม	ความหมาย	การวัดและการนำเสนอ
4	ความพึงพอใจต่อผลการดำเนินงานขององค์กรปกครองส่วนท้องถิ่นในภาพรวม(ต่อ)	3) การเปิดโอกาสให้ประชาชนแสดงความคิดเห็นในโครงการ/กิจกรรม 4) การรายงานผลการดำเนินงานของโครงการ/กิจกรรมให้ประชาชนทราบ 5) การเปิดโอกาสให้ประชาชนตรวจสอบการดำเนินโครงการ/กิจกรรม 6) การดำเนินงานเป็นไปตามระยะเวลากำหนด 7) ผลการดำเนินโครงการ/กิจกรรมนำไปสู่การแก้ไขปัญหาของประชาชนในท้องถิ่น 8) ประโยชน์ที่ประชาชนได้รับจากการดำเนินโครงการ/กิจกรรม	หน่วยวัด : ระดับความพึงพอใจ มีค่าเป็นร้อยละ
			ความถี่ในการวัด : ปีละ 1 ครั้ง
			แหล่งข้อมูล : จากผลการสำรวจความพึงพอใจของประชาชนหน่วยงานองค์กรที่เกี่ยวข้อง
			วิธีการวัด/สูตรการคำนวณ : การคำนวณร้อยละสามารถทำได้โดยการนำเอาจำนวนคนที่ตอบในแต่ละระดับความพึงพอใจตั้งหารด้วยจำนวนคนทั้งหมด แล้วคูณด้วย 100 อาทิ ความพึงพอใจข้อ 1) มีการเปิดโอกาสให้ประชาชนมีส่วนร่วมในโครงการ/กิจกรรม มีผู้ที่ตอบว่าพอใจมาก 50 คน จาก 100 คน จะได้ $(50/100) \times 100 = 50\%$ ในส่วนของความพึงพอใจในภาพรวมนั้นหาได้จาก การนำเอา % ที่ได้จากการคำนวณในแต่ละช่องของระดับความพื่อนั้น ๆ หารด้วย 8 (จำนวนข้อ) อาทิ ได้ % ในแต่ละข้อของคนที่ตอบว่าพอใจมากดังนี้ 66.7%, 73.3%, 75.0%, 83.3%, 41.7%, 58.3%, 50.0% และ 45.8% จะได้เท่ากับ $(66.7\% + 73.3\% + 75.0\% + 83.0\% + 41.7\% + 58.3\% + 50.0\% + 45.8\%) / 8 = 61.8\%$
			เกณฑ์ในการพิจารณา : หากสัดส่วนของประชาชนที่พอใจและพอใจมากมีมากกว่าร้อยละ 50 แสดงว่าองค์กรปกครองส่วนท้องถิ่นสามารถดำเนินงานได้บรรลุตามเป้าหมายที่กำหนด แต่ถ้ามีร้อยละของประชาชนที่พอใจปานกลางและพอใจมาน้อย

ข้อ	ข้อความถาม	ความหมาย	การวัดและการนำเสนอ
4	ความพึงพอใจต่อผลการดำเนินงานขององค์กรปกครองส่วนท้องถิ่นในภาพรวม(ต่อ)		เกณฑ์ในการพิจารณา : (ต่อ) กว่าร้อยละ 50 แสดงว่าองค์กรปกครองส่วนท้องถิ่นไม่สามารถดำเนินงานได้บรรลุตามเป้าหมายที่กำหนด
5	ยุทธศาสตร์ที่ 1	ยุทธศาสตร์ที่ทำการประเมินเป็นยุทธศาสตร์แรก	หน่วยวัด : - ความถี่ในการวัด : ปีละ 1 ครั้ง แหล่งข้อมูล : แผนยุทธศาสตร์ วิธีการวัด/สูตรการคำนวณ : - เกณฑ์ในการพิจารณา : -
1)	ความพึงพอใจของผู้เกี่ยวข้อง	ความพึงพอใจที่ได้จากการเก็บรวบรวมข้อมูลจากประชาชน ผู้เกี่ยวข้อง โดยใช้แบบที่ 3/3แบบประเมินความพอใจผลการดำเนินงานขององค์กรปกครองส่วนท้องถิ่นในยุทธศาสตร์นั้นๆ	หน่วยวัด : คะแนนความพึงพอใจ0-10 คะแนน ความถี่ในการวัด : ปีละ 1 ครั้ง แหล่งข้อมูล : เก็บข้อมูลจากประชาชนและผู้เกี่ยวข้อง โดยใช้แบบที่ 3/3 เป็นเครื่องมือในการเก็บรวบรวมข้อมูล วิธีการวัด/สูตรการคำนวณ : นำคะแนนความพึงพอใจในข้อนั้นๆของแต่ละคนมารวมกันแล้วหารด้วยจำนวนคนทั้งหมด จะได้ค่าคะแนนเฉลี่ยความพึงพอใจ อาทิ หากเก็บข้อมูลจากกลุ่มเป้าหมาย10 คน ได้คะแนนในข้อ (1) มีการเปิดโอกาสให้ประชาชนมีส่วนร่วมในโครงการ/กิจกรรม 9, 8, 5, 4, 10, 6, 7,6, 8, 8 จะได้ $(9+8+5+4+10+6+7+6+8+8)/10 = 7.1$ คะแนน สำหรับค่าคะแนนเฉลี่ยความพึงพอใจในภาพรวมจะหาได้จากการนำเอาค่าคะแนนเฉลี่ยความพึงพอใจที่ได้ทั้ง 8 ข้อมารวมกันแล้วหารด้วย 8 (จำนวนข้อ) อาทิ หากได้ค่าคะแนนเฉลี่ยความพึงพอใจเท่ากับ 9.0, 8.7, 5.3, 3.2, 1.8, 6.5, 9.0, 10.0 จะได้ $(9.0 + 8.7+ 5.3 + 3.2 + 1.8 + 6.5 + 9.0 +10.0) / 8 = 6.7$

ข้อ	ข้อคำถาม	ความหมาย	การวัดและการนำเสนอ
1)	ความพึงพอใจของผู้เกี่ยวข้อง (ต่อ)		<p>เกณฑ์ในการพิจารณา :</p> <p>หากค่าคะแนนเฉลี่ยความพึงพอใจเท่ากับ 0 หรือใกล้ 0 แสดงว่าผลการดำเนินงานตามแผนยุทธศาสตร์ขององค์กรปกครองส่วนท้องถิ่นในยุทธศาสตร์นั้นๆ ไม่ประสบความสำเร็จ</p> <p>หากค่าคะแนนเฉลี่ยความพึงพอใจเท่ากับ 5 แสดงว่า ผลการดำเนินงานตามแผนยุทธศาสตร์ขององค์กรปกครองส่วนท้องถิ่นใน ยุทธศาสตร์นั้นๆ ประสบความสำเร็จในระดับปานกลาง และ</p> <p>หากค่าคะแนนเฉลี่ยความพึงพอใจเท่ากับ 10 หรือใกล้ 10 แสดงว่าผลการดำเนินงานตามแผนยุทธศาสตร์ขององค์กรปกครองส่วนท้องถิ่นในยุทธศาสตร์นั้นๆ ประสบความสำเร็จมากที่สุด</p>
2)	การเปลี่ยนแปลงของชุมชนตามตัวชี้วัดที่เลือก	<p>หมายถึง การเปลี่ยนแปลงของชุมชนหลังจากที่ได้ดำเนินงานตามแผนยุทธศาสตร์แล้ว อาทิการเปลี่ยนแปลงด้านรายได้ สุขภาพ สิ่งแวดล้อม ฯลฯ โดยนำเอาข้อมูลจาก กกช. 2 ค. และ จปฐ. มาใช้ในหรือข้อมูลอื่นๆ ที่องค์กรปกครองส่วนท้องถิ่นมีอยู่ เพื่อศึกษาการศึกษาความเปลี่ยนแปลงซึ่งองค์กรปกครองส่วนท้องถิ่นจะเป็นผู้เลือกเอาตัวชี้วัดเหล่านั้นมาเป็นตัวประเมินการเปลี่ยนแปลงของชุมชนแล้วนำมาเปรียบเทียบก่อนและหลังการดำเนินงานตามแผนยุทธศาสตร์ โดยตัวชี้วัดเหล่านี้ ประกอบไปด้วย</p> <p><b>จปฐ.</b></p> <p><b>1. กลุ่มสภาพพื้นที่</b></p> <p>(1) เอกสารสิทธิ์</p> <p>(2) การมีไฟฟ้าใช้</p> <p>(3) การคมนาคม</p> <p>(4) สิทธิในที่ดินทำกิน</p>	<p>หน่วยวัด : ตามตัวชี้วัดที่เลือกมา</p> <p>ความถี่ในการวัด : ปีละ 1 ครั้ง</p> <p>แหล่งข้อมูล : จปฐ., กกช.2ค.</p> <p>วิธีการวัด/สูตรการคำนวณ :</p> <p>นำข้อมูลหลังดำเนินการ ลบ ข้อมูลหลังการดำเนินการ อาทิ ก่อนดำเนินการมีจำนวนครัวเรือนที่มีไฟฟ้าใช้ 80 ครัวเรือน หลังดำเนินการมีครัวเรือนที่มีไฟฟ้าใช้ 90 ครัวเรือน จะได้ <math>90 - 80 = +10</math></p>



ข้อ	ข้อคำถาม	ความหมาย	การวัดและการนำเสนอ
2)	การเปลี่ยนแปลงของชุมชนตามตัวชี้วัดที่เลือก(ต่อ)	<p><b>2. กลุ่มผลผลิต รายได้และการมีงานทำ</b></p> <p>(5) การประกอบธุรกิจในหมู่บ้าน</p> <p>(6) การประกอบอาชีพและการมีงานทำ</p> <p>(7) อัตราค่าจ้าง</p> <p>(8) ผลผลิตจากการทำนา</p> <p>(9) ผลผลิตจากการทำไร่</p> <p>(10) การประกอบอาชีพอื่นๆ</p> <p>(11) การอพยพหางานทำ</p> <p>(12) การรวมตัวของเกษตรกร</p> <p>(13) การทำการเกษตรฤดูแล้ง</p> <p><b>3. กลุ่มสาธารณสุขและการอนามัย</b></p> <p>(14) การได้รับการคุ้มครองบริโภคด้านยา</p> <p>(15) การป้องกันโรคติดต่อ</p> <p>(16) สุขภาพจิต</p> <p>(17) การอนามัยสิ่งแวดล้อม</p> <p>(18) การอาชีวอนามัย</p> <p>(19) การมีส่วนร่วมด้านสุขภาพอนามัย</p> <p><b>4. กลุ่มแหล่งน้ำ</b></p> <p>(20) น้ำสะอาด</p> <p>(21) น้ำใช้</p> <p>(22) น้ำเพื่อการเกษตร</p> <p><b>5. กลุ่มความรู้ การศึกษาและวัฒนธรรม</b></p> <p>(23) ระดับการศึกษาของประชาชน</p> <p>(24) อัตราการเรียนต่อของประชาชน</p> <p>(25) การให้ความรู้ของรัฐ</p> <p>(26) สถานที่ให้ความรู้สำหรับหมู่บ้าน</p> <p>(27) สถานที่ให้บริการด้านข่าวสารข้อมูล</p> <p>(28) กิจกรรมทางศาสนา</p> <p><b>6. กลุ่มทรัพยากรธรรมชาติและสิ่งแวดล้อม</b></p> <p>(29) การปลูกป่าหรือไม้ยืนต้น</p> <p>(30) การใช้ประโยชน์ที่ดิน</p> <p>(31) คุณภาพของแหล่งน้ำ</p> <p><b>กกช.2ค.</b></p> <p><b>หมวดที่ 1 สุขภาพดี</b></p> <p>1. หญิงตั้งครรภ์ได้รับการดูแลก่อนคลอดและฉีดวัคซีนครบ</p> <p>2. หญิงตั้งครรภ์ได้รับการทำคลอดและการดูแลหลังคลอด</p> <p>3. เด็กแรกเกิดมีน้ำหนักไม่ต่ำกว่า 2,500 กรัม</p> <p>4. เด็กแรกเกิดได้กินนมแม่อย่างเดียวยังน้อย4 เดือนแรกติดต่อกัน</p> <p>5. เด็กอายุต่ำกว่า 1 ปี ได้รับการฉีดวัคซีนป้องกันโรคครบ</p>	<p>เกณฑ์ในการพิจารณา :</p> <p>ทำการเปรียบเทียบกับข้อมูลในปีก่อนหน้านี้โดย</p> <p>(1) กรณีที่องค์กรปกครองส่วนท้องถิ่นเลือกตัวชี้วัดที่เมื่อหน่วยที่วัดเพิ่มขึ้นแสดงว่าชุมชนมีการเปลี่ยนแปลงไปในทางที่ดีขึ้น อาทิรายได้ครัวเรือนที่มีไฟฟ้าใช้ เกณฑ์ในการพิจารณาจะพิจารณาว่าหลังดำเนินการตามแผนยุทธศาสตร์นั้นๆหน่วยที่ทำการวัดเพิ่มขึ้นหรือไม่ ถ้าเพิ่มขึ้นแสดงว่าองค์กรปกครองส่วนท้องถิ่นสามารถดำเนินงานได้ตามแผนที่กำหนด แต่หากหน่วยที่วัดเท่าเดิม หรือลดลงแสดงว่าองค์กรปกครองส่วนท้องถิ่นไม่สามารถดำเนินงานได้ตามแผนที่กำหนด เช่นหากเลือกครัวเรือนที่มีไฟฟ้าใช้เป็นตัวชี้วัด หากผลปรากฏว่าหมู่บ้าน ก.ซึ่งมีครัวเรือนทั้งหมด 100 ครัวเรือน ก่อนดำเนินงานตามแผนยุทธศาสตร์การพัฒนาระบบสาธารณูปโภคสาธารณูปการมีครัวเรือนที่มีไฟฟ้าใช้เท่ากับ 80 ครัวเรือน แต่หลังจากองค์กรปกครองส่วนท้องถิ่นดำเนินงานผ่านไป 1 ปี มีครัวเรือนที่มีไฟฟ้าใช้เท่ากับ 90 ครัวเรือน เพิ่มขึ้น 10ครัวเรือน แสดงว่า องค์กรปกครองส่วนท้องถิ่นสามารถดำเนินงานตามแผนยุทธศาสตร์ที่กำหนด</p> <p>(2) กรณีที่องค์กรปกครองส่วนท้องถิ่นเลือกตัวชี้วัดที่เมื่อหน่วยที่วัดลดลงแสดงว่าชุมชนมีการเปลี่ยนแปลงไปในทางที่ดีขึ้น</p>

ข้อ	ข้อคำถาม	ความหมาย	การวัดและการนำเสนอ
2)	การเปลี่ยนแปลงของชุมชนตามตัวชี้วัดที่เลือก(ต่อ)	<p>6. เด็กแรกเกิดถึง 5 ปี ได้กินอาหารอย่างเหมาะสมและเพียงพอ</p> <p>7. เด็กอายุ 6-15 ปี ได้กินอาหารถูกต้องครบถ้วน</p> <p>8. เด็กอายุ 6-12 ปี ได้รับการฉีดวัคซีนป้องกันโรคครบ</p> <p>9. ครวเรือนไม่กินอาหารประเภทเนื้อสัตว์ที่ไม่ทำให้สุกด้วยความร้อน</p> <p>10. ครวเรือนมีการบริโภคไอโอดีน</p> <p>11. ครวเรือนได้กินอาหารควบคุมที่มีตรา อย.</p> <p>12. ครวเรือนมีความรู้ในการใช้ยาที่ถูกต้องเหมาะสม</p> <p><b>หมวดที่ 2 มีบ้านอาศัย</b></p> <p>13. ครวเรือนมีที่อยู่อาศัยคงทนถาวรอย่างน้อย5 ปี</p> <p>14. ครวเรือนมีและใช้ส้วมถูกหลักสุขาภิบาล</p> <p>15. ครวเรือนมีน้ำสะอาดบริโภคเพียงพอ</p> <p>16. ครวเรือนจัดบ้านเป็นระเบียบถูกสุขลักษณะ</p> <p>17. ครวเรือนไม่ถูกรบกวนจากมลพิษ</p> <p><b>หมวดที่ 3 ศึกษาถ้วนทั่ว</b></p> <p>18. เด็กอายุ 2-5 ปี ได้รับการเลี้ยงดูที่ถูกต้อง</p> <p>19. เด็กที่มีอายุครบตามเกณฑ์ได้เข้าเรียนการศึกษาภาคบังคับ</p> <p>20. เด็กที่จบการศึกษาภาคบังคับได้เข้าศึกษาต่อในระดับมัธยมต้น</p> <p>21. เด็กที่ไม่ได้ศึกษาต่อได้รับการฝึกอบรมด้านอาชีพต่างๆ</p> <p>22. คนในครวเรือนอายุ 14-50 ปี อ่านและเขียนภาษาไทยได้</p> <p>23. ครวเรือนได้รับรู้ข่าวสารอย่างน้อยสัปดาห์ละ 3 ครั้ง</p> <p>24. ครวเรือนมีความรู้เกี่ยวกับโรคเอดส์</p> <p><b>หมวดที่ 4 ครอบครัวสุขสบาย</b></p> <p>25. คู่สมรสที่ภรรยาอายุ 15-44 ปี ใช้บริการคุมกำเนิด</p> <p>26. ครอบครัวมีความอบอุ่น</p> <p>27. ครวเรือนมีความปลอดภัยในอุบัติเหตุ</p> <p>28. ครวเรือนมีความปลอดภัยในชีวิตและทรัพย์สิน</p> <p><b>หมวดที่ 5 รายได้มาก</b></p> <p>29. ครวเรือนมีรายได้เฉลี่ยไม่ต่ำกว่าคนละ20,000 บาทต่อปี</p> <p><b>หมวดที่ 6 อยากร่วมพัฒนา</b></p> <p>30. ครวเรือนเป็นสมาชิกกลุ่มที่ตั้งขึ้นในหมู่บ้านตำบล</p> <p>31. คนในครวเรือนไปใช้สิทธิ์เลือกตั้ง</p> <p>32. ครวเรือนเข้าร่วมกิจกรรมในการบำรุงรักษาสาธารณสมบัติ</p>	<p>อาทิ จำนวนคนว่างงาน</p> <p>จำนวนผู้ที่อพยพไปทำงานนอกพื้นที่จำนวนอุบัติเหตุจาก</p> <p>การจราจร เหนือในการพิจารณาจะพิจารณาว่า หลังดำเนินการตามแผนยุทธศาสตร์นั้นๆ</p> <p>หน่วยที่ทำการวัดลดลงหรือไม่ ถ้าวัดลดลง แสดงว่าองค์กรปกครองส่วนท้องถิ่นสามารถดำเนินงานได้ตามแผนฯ ที่กำหนด แต่หากหน่วยที่วัดเท่าเดิม หรือเพิ่มขึ้น แสดงว่าองค์กรปกครองส่วนท้องถิ่นไม่สามารถดำเนินงานได้ตามแผนที่กำหนด เช่นหากเลือกจำนวนอุบัติเหตุที่เกิดขึ้นจากการจราจร เป็นตัวชี้วัด หากผลปรากฏว่าก่อนดำเนินงานตามแผนยุทธศาสตร์การพัฒนา ระบบการจราจรให้ความปลอดภัย ในปีที่ผ่านมา มีจำนวนอุบัติเหตุเกิดขึ้นจำนวน 50 ครั้ง แต่หลังจากองค์กรปกครองส่วนท้องถิ่นดำเนินงานตามแผนยุทธศาสตร์ผ่านไป1 ปี พบว่ามีอุบัติเหตุลดลงเหลือ 20 ครั้ง แสดงว่า องค์กรปกครองส่วนท้องถิ่นสามารถดำเนินงานตามแผนยุทธศาสตร์ที่กำหนด</p>

ข้อ	ข้อความ	ความหมาย	การวัดและการนำเสนอ
2)	การเปลี่ยนแปลงของชุมชนตามตัวชี้วัดที่เลือก(ต่อ)	<b>หมวดที่ 7 พาสู่คุณธรรม</b> 33. ครั้วเรือนปฏิบัติกิจกรรมทางศาสนาสัปดาห์ละครั้ง 34. คนในครั้วเรือนไม่ติดสุรา 35. คนในครั้วเรือนไม่ติดบุหรี่ 36. ครั้วเรือนเข้าร่วมกิจกรรมตามประเพณีศิลปวัฒนธรรม 37. คนสูงอายุและคนพิการได้รับการดูแล <b>หมวดที่ 8 บำรุงสิ่งแวดล้อม</b> 38. ครั้วเรือนร่วมกิจกรรมอนุรักษ์ทรัพยากรธรรมชาติ 39. ครั้วเรือนร่วมกิจกรรมป้องกันและควบคุมสิ่งแวดล้อม	

แบบที่ 3/2 แบบประเมินความพึงพอใจต่อผลการดำเนินงานขององค์กรปกครองส่วนท้องถิ่นในภาพรวม

#### 3/2.1 วัตถุประสงค์ของแบบ

เพื่อใช้ในการประเมินผลความพึงพอใจของประชาชน ผู้ที่เกี่ยวข้องต่อผลการดำเนินงานขององค์กรปกครองส่วนท้องถิ่นในภาพรวม

#### 3/2.2 ประโยชน์

เป็นเครื่องมือสำหรับ เมืองพัทยา เทศบาล และองค์การบริหารส่วนตำบลที่จะนำไปใช้เป็นเครื่องมือในการประเมินผลการดำเนินงานขององค์กร

#### 3/2.3 ระยะเวลาในการเก็บข้อมูล

เก็บข้อมูลจากประชาชน และผู้เกี่ยวข้องเพื่อประเมินองค์กรในแต่ละปี

#### 3/2.4 องค์ประกอบของแบบ

แบบประเมินความพึงพอใจต่อผลการดำเนินงานขององค์กรปกครองส่วนท้องถิ่นในภาพรวม ประกอบไปด้วยเนื้อหาที่สำคัญ 2 ส่วนคือ

ส่วนที่ 1 ข้อมูลทั่วไป

- เพศ
- อายุ
- การศึกษา
- อาชีพหลัก

ส่วนที่ 2 ความพึงพอใจต่อผลการดำเนินงานขององค์กรปกครองส่วนท้องถิ่นในภาพรวม

- 1) การเปิดโอกาสให้ประชาชนมีส่วนร่วมในโครงการ/กิจกรรม
- 2) การประชาสัมพันธ์ให้ประชาชนรับรู้ข้อมูลของโครงการ/กิจกรรม
- 3) การเปิดโอกาสให้ประชาชนแสดงความคิดเห็นในโครงการ/กิจกรรม
- 4) การรายงานผลการดำเนินงานของโครงการ/กิจกรรมต่อสาธารณะ
- 5) ความโปร่งใสในการดำเนินโครงการ/กิจกรรม
- 6) การดำเนินงานเป็นไปตามระยะเวลาที่กำหนด
- 7) ผลการดำเนินโครงการ/กิจกรรมนำไปสู่การแก้ไขปัญหา
- 8) การแก้ไขปัญหาและการตอบสนองความต้องการของประชาชน
- 9) ประโยชน์ที่ประชาชนได้รับจากการดำเนินโครงการ/กิจกรรม

**แบบที่ 3/2 แบบประเมินความพึงพอใจต่อผลการดำเนินงานขององค์กรปกครองส่วนท้องถิ่น**

คำชี้แจง : แบบที่ 3/2 เป็นแบบสำรวจความพึงพอใจของประชาชน ต่อการดำเนินงานขององค์กรปกครองส่วนท้องถิ่นในภาพรวม โดยกำหนดให้มีการเก็บข้อมูลปีละ 1 ครั้ง หลังจากสิ้นสุดปีงบประมาณ

**ส่วนที่ 1 ข้อมูลทั่วไป**

1. เพศ ☐ ชาย ☐ หญิง
2. อายุ ☐ ต่ำกว่า 20 ปี ☐ 20 – 30 ปี ☐ 31 – 40 ปี  
☐ 41 – 50 ปี ☐ 51 – 60 ปี ☐ มากกว่า 60 ปี
3. การศึกษา ☐ ประถมศึกษา ☐ มัธยมศึกษาหรือเทียบเท่า ☐ อนุปริญญาหรือเทียบเท่า  
☐ ปริญญาตรี ☐ สูงกว่าปริญญาตรี ☐ อื่นๆ
4. อาชีพหลัก ☐ รับราชการ ☐ เอกชน/รัฐวิสาหกิจ ☐ ค้าขาย ธุรกิจส่วนตัว  
☐ รับจ้าง ☐ นักเรียน/นักศึกษา ☐ เกษตรกร  
☐ อื่นๆ (ระบุ).....

**ส่วนที่ 2 ความพึงพอใจต่อการดำเนินงานขององค์กรปกครองส่วนท้องถิ่น**

5. ท่านมีความพึงพอใจต่อผลการดำเนินงานขององค์กรปกครองส่วนท้องถิ่นในภาพรวมมากน้อยเพียงใด

ประเด็น	พอใจมาก	พอใจ	ไม่พอใจ
1) มีการเปิดโอกาสให้ประชาชนมีส่วนร่วมในโครงการ/กิจกรรม			
2) มีการประชาสัมพันธ์ให้ประชาชนรับรู้ข้อมูลของโครงการ/กิจกรรม			
3) มีการเปิดโอกาสให้ประชาชนแสดงความคิดเห็นในโครงการ/กิจกรรม			
4) มีการรายงานผลการดำเนินงานโครงการ/กิจกรรมต่อสาธารณะ			
5) การเปิดโอกาสให้ประชาชนตรวจสอบการดำเนินโครงการ/กิจกรรม			
6) การดำเนินงานเป็นไปตามระยะเวลาที่กำหนด			
7) ผลการดำเนินโครงการ/กิจกรรมนำไปสู่การแก้ไขปัญหาของประชาชนในท้องถิ่น			
8) การแก้ไขปัญหา และการตอบสนองความต้องการของประชาชน			
9) ประโยชน์ที่ประชาชนได้รับจากการดำเนินโครงการ/กิจกรรม			

## คำอธิบายแบบ

ข้อ	ข้อความถาม	ความหมาย	การวัดและการนำเสนอ
1	เพศ	ผู้ตอบเป็นเพศใด	หน่วยวัด : คน โดยให้ผู้ตอบทำเครื่องหมาย ✓ หรือ ✕ ลงบนข้อที่ตรงกับผู้ตอบ
			ความถี่ในการวัด : ปีละ 1 ครั้ง
			แหล่งข้อมูล : ประชาชนผู้เกี่ยวข้อง
			วิธีการวัด/สูตรการคำนวณ : -
			เกณฑ์ในการพิจารณา : ผู้ตอบแบบประเมินเป็นเพศชายและเพศหญิงเป็นจำนวนเท่าใด
2	อายุ	ผู้ตอบมีอายุอยู่ในช่วงใด	หน่วยวัด : คน โดยให้ผู้ตอบทำเครื่องหมาย ✓ หรือ ✕ ลงบนข้อที่ตรงกับผู้ตอบ
			ความถี่ในการวัด : ปีละ 1 ครั้ง
			แหล่งข้อมูล : ประชาชน ผู้เกี่ยวข้อง
			วิธีการวัด/สูตรการคำนวณ : -
			เกณฑ์ในการพิจารณา : ผู้ตอบแบบประเมินมีอายุในแต่ละกลุ่มเป็นจำนวนเท่าใด
3	การศึกษา	ผู้ตอบมีการศึกษาในระดับใด	หน่วยวัด : คน โดยให้ผู้ตอบทำเครื่องหมาย ✓ หรือ ✕ ลงบนข้อที่ตรงกับผู้ตอบ
			ความถี่ในการวัด : ปีละ 1 ครั้ง
			แหล่งข้อมูล : ประชาชน ผู้เกี่ยวข้อง
			วิธีการวัด/สูตรการคำนวณ : -
			เกณฑ์ในการพิจารณา : ผู้ตอบแบบประเมินมีระดับการศึกษาในแต่ละกลุ่มเป็นจำนวนเท่าใด
4	อาชีพหลัก	ผู้ตอบมีอาชีพหลักคือ อาชีพใด	หน่วยวัด : คน โดยให้ผู้ตอบทำเครื่องหมาย ✓ หรือ ✕ ลงบนข้อที่ตรงกับผู้ตอบ
			ความถี่ในการวัด : ปีละ 1 ครั้ง
			แหล่งข้อมูล : ประชาชน ผู้เกี่ยวข้อง
			วิธีการวัด/สูตรการคำนวณ : -
			เกณฑ์ในการพิจารณา : ผู้ตอบแบบประเมินมีอาชีพหลักในแต่ละกลุ่มเป็นจำนวนร้อยละเท่าใด

ข้อ	ข้อคำถาม	ความหมาย	การวัดและการนำเสนอ
5	ความพึงพอใจต่อผลการดำเนินงานขององค์กรปกครองส่วนท้องถิ่นในภาพรวมมากน้อยเพียงใด	ผู้ตอบมีความพึงพอใจต่อผลการดำเนินงานขององค์กรปกครองส่วนท้องถิ่นในภาพรวมมากน้อยเพียงใด	<p>หน่วยวัด : ให้ผู้ตอบทำเครื่องหมาย ✓ หรือ ✕ ลงในช่องว่างที่ต้องการตอบ คือ พอใจมาก พอใจ หรือ ไม่พอใจ (ตอบเพียงข้อเดียว) โดยทำทั้ง 9 ข้อ</p> <p>ความถี่ในการวัด : ปีละ 1 ครั้ง</p> <p>แหล่งข้อมูล : ประชาชน ผู้เกี่ยวข้อง</p> <p>วิธีการวัด/สูตรการคำนวณ : -</p> <p>เกณฑ์ในการพิจารณา : ผู้ตอบแบบประเมินในแต่ละระดับความพึงพอใจมีจำนวนเท่าใด</p>

แบบที่ 3/3 แบบประเมินความพึงพอใจต่อผลการดำเนินงานขององค์กรปกครองส่วนท้องถิ่นในแต่ละยุทธศาสตร์

#### 3/3.1 วัตถุประสงค์ของแบบ

เพื่อใช้ในการประเมินผลความพึงพอใจของประชาชน ผู้ที่เกี่ยวข้องต่อผลการดำเนินงานขององค์กรปกครองส่วนท้องถิ่นในแต่ละยุทธศาสตร์

#### 3/3.2 ประโยชน์

เป็นเครื่องมือสำหรับ เมืองพัทยา เทศบาล และองค์การบริหารส่วนตำบลที่จะนำไปใช้เป็นเครื่องมือในการประเมินผลการดำเนินงานขององค์กรในแต่ละยุทธศาสตร์

#### 3/3.3 ระยะเวลาในการเก็บข้อมูล

เก็บข้อมูลจากประชาชน และผู้เกี่ยวข้องเพื่อประเมินองค์กรในแต่ละปี

#### 3/4.4 องค์ประกอบของแบบ

แบบประเมินความพึงพอใจต่อผลการดำเนินงานขององค์กรปกครองส่วนท้องถิ่นในแต่ละยุทธศาสตร์ประกอบไปด้วยเนื้อหาที่สำคัญ 2 ส่วนคือ

ยุทธศาสตร์.....

ส่วนที่ 1 ข้อมูลทั่วไป

- เพศ
- อายุ
- การศึกษา
- อาชีพหลัก

ส่วนที่ 2 ความพึงพอใจต่อผลการดำเนินงานขององค์กรปกครองส่วนท้องถิ่น

- 1) มีการเปิดโอกาสให้ประชาชนมีส่วนร่วมในโครงการ/กิจกรรม
- 2) มีการประชาสัมพันธ์ให้ประชาชนรับรู้ข้อมูลของโครงการ/กิจกรรม
- 3) มีการเปิดโอกาสให้ประชาชนแสดงความคิดเห็นในโครงการ/กิจกรรม
- 4) มีการรายงานผลการดำเนินงานของโครงการ/กิจกรรมให้ประชาชนทราบ
- 5) การเปิดโอกาสให้ประชาชนตรวจสอบการดำเนินโครงการ/กิจกรรม
- 6) การดำเนินงานเป็นไปตามระยะเวลาที่กำหนด
- 7) ผลการดำเนินโครงการ/กิจกรรมนำไปสู่การแก้ไขปัญหาของประชาชน
- 8) ประโยชน์ที่ประชาชนได้รับจากการดำเนินโครงการ/กิจกรรม

**แบบที่ 3/3 แบบประเมินความพึงพอใจต่อผลการดำเนินงานขององค์กรปกครองส่วนท้องถิ่น**

ส่วนยุทธศาสตร์.....

**ส่วนที่1 ข้อมูลทั่วไป**

1. เพศ ☐ ชาย ☐ หญิง
2. อายุ ☐ ต่ำกว่า 20 ปี ☐ 20 – 30 ปี ☐ 31 – 40 ปี  
☐ 41 – 50 ปี ☐ 51 – 60 ปี ☐ มากกว่า 60 ปี
3. การศึกษา ☐ ประถมศึกษา ☐ มัธยมศึกษาหรือเทียบเท่า ☐ อนุปริญญาหรือเทียบเท่า  
☐ ปริญญาตรี ☐ สูงกว่าปริญญาตรี ☐ อื่นๆ
4. อาชีพหลัก ☐ รับราชการ ☐ เอกชน/รัฐวิสาหกิจ ☐ ค้าขาย ธุรกิจส่วนตัว  
☐ รับจ้าง ☐ นักเรียน/นักศึกษา ☐ เกษตรกร  
☐ อื่นๆ (ระบุ).....

**ส่วนที่ 2 ความพึงพอใจต่อการดำเนินงานขององค์กรปกครองส่วนท้องถิ่น**

5. หากให้ท่านประเมินความพึงพอใจต่อผลการดำเนินงานขององค์กรปกครองส่วนท้องถิ่นในการพัฒนาด้าน  
..... โดยให้คะแนนเต็ม 10 ท่านจะให้คะแนนองค์กรปกครองส่วนท้องถิ่นของท่านเท่าใด

ประเด็น	คะแนน (10 คะแนน)
1) มีการเปิดโอกาสให้ประชาชนมีส่วนร่วมในโครงการ/กิจกรรม	
2) มีการประชาสัมพันธ์ให้ประชาชนรับรู้ข้อมูลของโครงการ/กิจกรรม	
3) มีการเปิดโอกาสให้ประชาชนแสดงความคิดเห็นในโครงการ/กิจกรรม	
4) มีการรายงานผลการดำเนินงานโครงการ/กิจกรรมต่อสาธารณะ	
5) การเปิดโอกาสให้ประชาชนตรวจสอบการดำเนินโครงการ/กิจกรรม	
6) การดำเนินงานเป็นไปตามระยะเวลาที่กำหนด	
7) ผลการดำเนินโครงการ/กิจกรรมนำไปสู่การแก้ไขปัญหาของประชาชนในท้องถิ่น	
8) ประโยชน์ที่ประชาชนได้รับจากการดำเนินโครงการ/กิจกรรม	

## คำอธิบายแบบ

ข้อ	ข้อความถาม	ความหมาย	การวัดและการนำเสนอ
	ยุทธศาสตร์	ยุทธศาสตร์ที่ทำการประเมิน	หน่วยวัด : - ความถี่ในการวัด : ปีละ 1 ครั้ง แหล่งข้อมูล : - วิธีการวัด/สูตรการคำนวณ : - เกณฑ์ในการพิจารณา : -
1	เพศ	เพศ	หน่วยวัด : คน โดยให้ผู้ตอบทำเครื่องหมาย✓หรือ ✕ลงบนข้อที่ตรงกับผู้ตอบ ความถี่ในการวัด : ปีละ 1 ครั้ง แหล่งข้อมูล : ประชาชน ผู้เกี่ยวข้อง วิธีการวัด/สูตรการคำนวณ : - เกณฑ์ในการพิจารณา : ผู้ตอบแบบประเมินเป็นเพศชายและเพศหญิงเป็นจำนวนเท่าใด
2	อายุ	ผู้ตอบมีอายุอยู่ในช่วงใด	หน่วยวัด : คน โดยให้ผู้ตอบทำเครื่องหมาย✓หรือ ✕ลงบนข้อที่ตรงกับผู้ตอบ ความถี่ในการวัด : ปีละ 1 ครั้ง แหล่งข้อมูล : ประชาชน ผู้เกี่ยวข้อง วิธีการวัด/สูตรการคำนวณ : - เกณฑ์ในการพิจารณา : ผู้ตอบแบบประเมินมีอายุในแต่ละกลุ่มเป็นจำนวนเท่าใด
3	การศึกษา	ผู้ตอบมีการศึกษาในระดับใด	หน่วยวัด : คน โดยให้ผู้ตอบทำเครื่องหมาย✓หรือ ✕ลงบนข้อที่ตรงกับผู้ตอบ ความถี่ในการวัด : ปีละ 1 ครั้ง แหล่งข้อมูล : ประชาชน ผู้เกี่ยวข้อง วิธีการวัด/สูตรการคำนวณ : - เกณฑ์ในการพิจารณา : ผู้ตอบแบบประเมินมีระดับการศึกษาในแต่ละกลุ่มเป็นจำนวนเท่าใด
4	อาชีพหลัก	ผู้ตอบมีอาชีพหลักคือ อาชีพใด	หน่วยวัด : คน โดยให้ผู้ตอบทำเครื่องหมาย✓หรือ ✕ลงบนข้อที่ตรงกับผู้ตอบ ความถี่ในการวัด : ปีละ 1 ครั้ง แหล่งข้อมูล : ประชาชน ผู้เกี่ยวข้อง วิธีการวัด/สูตรการคำนวณ : - เกณฑ์ในการพิจารณา : ผู้ตอบแบบประเมินมีอาชีพหลักในแต่ละกลุ่มเป็นจำนวนร้อยละเท่าใด



ข้อ	ข้อความคำถาม	ความหมาย	การวัดและการนำเสนอ
5	ความพึงพอใจต่อผลการดำเนินงานขององค์กรปกครองส่วนท้องถิ่นในการพัฒนา..... โดยให้คะแนนเต็ม 10 ท่านจะให้องค์กรปกครองส่วนท้องถิ่นของท่านเท่าใด	ให้ผู้ตอบให้คะแนนความพึงพอใจในการดำเนินงานขององค์กรปกครองส่วนท้องถิ่นในยุทธศาสตร์ที่ทำการประเมินโดยให้มีคะแนนเต็มเท่ากับ 10 คะแนน	หน่วยวัด : คะแนน 0-10 คะแนน
			ความถี่ในการวัด : ปีละ 1 ครั้ง
			แหล่งข้อมูล : ประชาชน ผู้เกี่ยวข้อง
			วิธีการวัด/สูตรการคำนวณ : - เกณฑ์ในการพิจารณา : เป็นค่าคะแนน 0-10 ในแต่ละประเด็นการประเมิน

### ประโยชน์ของการติดตามและประเมินผล

- 1) ทำให้รู้ว่าการนำนโยบายไปปฏิบัติมีสมรรถภาพในการจัดการและบริหารมากน้อยเพียงใด
- 2) เห็นจุดสำคัญที่จะต้องปรับปรุงแก้ไขอย่างชัดเจน ทั้งวัตถุประสงค์ของแผนงาน ขั้นตอนการปฏิบัติ ทรัพยากรที่ต้องใช้ ช่วงเวลาที่จะต้องกระทำให้เสร็จ ซึ่งจะทำให้แผนงานมีความเหมาะสมต่อการนำไปปฏิบัติให้บรรลุวัตถุประสงค์อย่างมีประสิทธิภาพยิ่งขึ้น
- 3) ทำให้ทราบว่าต้องเปลี่ยนแปลงโครงการอย่างไรบ้างให้เหมาะสม ระดับการเปลี่ยนแปลงมากน้อยแค่ไหน การเปลี่ยนแปลงจะก่อให้เกิดผลกระทบอะไรบ้าง อาทิเช่น การเปลี่ยนแปลงวัตถุประสงค์บางส่วน การเปลี่ยนแนวทางการปฏิบัติหรือการเปลี่ยนแปลงหน่วยงานที่รับผิดชอบการนำโครงการไปปฏิบัติ เป็นต้น
- 4) ทำให้ทราบว่ามาตรการหรือกิจกรรมที่ใช้อยู่มีข้อบกพร่องอะไรบ้าง ข้อบกพร่องดังกล่าวเกิดจากสาเหตุอะไร เพื่อนำมาประมวลผลเพื่อแสวงหาแนวทางแก้ไขปรับปรุงมาตรการใหม่ให้เหมาะสมต่อการนำไปปฏิบัติให้บรรลุวัตถุประสงค์ยิ่งขึ้น
- 5) ทำให้ทราบว่าขั้นตอนใดบ้างที่มีปัญหาอุปสรรค และปัญหาอุปสรรคเหล่านั้นเกิดจากสาเหตุอะไร เมื่อทราบข้อมูลทั้งหมด การประเมินผลจะเป็นเครื่องมือสำคัญในการปรับปรุงขั้นตอนการทำงานของแผนงานให้มีความกระชับรัดกุม เพื่อขจัดปัญหาอุปสรรคที่เกิดขึ้นในแต่ละขั้นตอนให้หมดไป
- 6) ทำให้ทราบว่าแผนงานที่นำไปปฏิบัติมีจุดแข็ง( strengths) และจุดอ่อน( weaknesses) อะไรบ้าง และจุดอ่อนที่พบเกิดจากสาเหตุอะไรและจะแก้ไขได้อย่างไร เมื่อได้ทำการวิเคราะห์ข้อมูลครบถ้วนแล้ว ผลการวิเคราะห์จะนำไปสู่การพัฒนาแผนงานให้มีความเหมาะสมและมีประสิทธิภาพยิ่งขึ้น
- 7) การประเมินจะชี้ให้เห็นว่าแนวความคิดริเริ่มใหม่ในการแก้ไขปัญหาของท้องถิ่นประสบความสำเร็จตามวัตถุประสงค์ที่กำหนดไว้เพียงใด มีปัญหาและอุปสรรคในการดำเนินงานอย่างไรบ้าง และปัญหาอุปสรรคเหล่านี้ได้ผลเพียงใด และหรือจะต้องปรับปรุงในส่วนใดบ้าง
- 8 ) การประเมินจะทำให้เกิดความกระชับรัดกุมว่าโครงการใดที่นำไปปฏิบัติแล้วได้ผลดีสมควรจะขยายโครงการให้ครอบคลุมกว้างขวางยิ่งขึ้นหรือโครงการใดมีปัญหาอุปสรรคมากและไม่สอดคล้องกับการแก้ไขปัญหาของท้องถิ่น ควรจะยุติโครงการเสียเพื่อลดความสูญเสียให้น้อยลง หรือในกรณีที่มีโครงการที่มีลักษณะแข่งขันกันการประเมินผลจะทำให้ทราบว่าโครงการใดมีประสิทธิภาพในการแก้ไขปัญหาของสาธารณชนสมควรสนับสนุนให้ดำเนินการต่อไป ส่วนโครงการที่ไม่ประสบความสำเร็จหรือให้ผลตอบแทนน้อยกว่ามาก ก็ควรยกเลิกทิ้งเสีย

## ส่วนที่ 2 การติดตามและประเมินผล

ผลการติดตามและประเมินตามแบบที่ 1 แบบช่วยกำกับการจัดทำแผนยุทธศาสตร์ของท้องถิ่นของตนเอง

คำชี้แจง : แบบที่ 1 เป็นแบบประเมินตนเองในการจัดทำแผนยุทธศาสตร์ขององค์การบริหารส่วนท้องถิ่น โดย  
 จัดทำการประเมินและรายงานทุกๆ ครั้ง หลังจากที่ยังคงปกครองท้องถิ่นได้ประกาศใช้แผนยุทธศาสตร์แล้ว

ชื่อองค์กรปกครองส่วนท้องถิ่น .....เทศบาลตำบลเวียงต้า.....

ประเด็นการประเมิน	มีการ ดำเนินงาน	ไม่มีการ ดำเนินงาน
<b>ส่วนที่ 1 คณะกรรมการส่วนท้องถิ่น</b>		
1. มีการจัดตั้งคณะกรรมการพัฒนาท้องถิ่นเพื่อจัดทำแผนท้องถิ่น	✓	
2. มีการจัดประชุมคณะกรรมการพัฒนาท้องถิ่นเพื่อจัดทำแผนพัฒนาท้องถิ่น	✓	
3. มีการประชุมอย่างต่อเนื่องสม่ำเสมอ	✓	
4. มีการจัดตั้งคณะกรรมการสนับสนุนการจัดทำแผนพัฒนาท้องถิ่น	✓	
5. มีการจัดประชุมคณะกรรมการสนับสนุนการจัดทำแผนพัฒนาท้องถิ่น	✓	
6. มีคณะกรรมการพัฒนาท้องถิ่นและประชาคมท้องถิ่นพิจารณาร่างแผนยุทธศาสตร์การพัฒนา	✓	
<b>ส่วนที่ 2 การจัดทำแผนการพัฒนาส่วนท้องถิ่น</b>		
7. มีการรวบรวมข้อมูลและปัญหาสำคัญของท้องถิ่นมาจัดทำฐานข้อมูล	✓	
8. มีการเปิดโอกาสให้ประชาชนเข้ามามีส่วนในการจัดทำแผน	✓	
9. มีการวิเคราะห์ศักยภาพของท้องถิ่น(SWOT) เพื่อประเมินสภาพการพัฒนาท้องถิ่น	✓	
10. มีการกำหนดวิสัยทัศน์และภารกิจหลักการพัฒนาท้องถิ่นที่สอดคล้องกับศักยภาพของท้องถิ่น	✓	
11. มีการกำหนดวิสัยทัศน์และภารกิจหลักการพัฒนาท้องถิ่นที่สอดคล้องกับยุทธศาสตร์ของท้องถิ่น	✓	
12. มีการกำหนดจุดมุ่งหมายเพื่อการพัฒนาที่ยั่งยืน	✓	
13. มีการกำหนดเป้าหมายการพัฒนาท้องถิ่น	✓	
14. มีการกำหนดยุทธศาสตร์การพัฒนาและแนวทางการพัฒนา	✓	
15. มีการกำหนดยุทธศาสตร์ที่สอดคล้องกับยุทธศาสตร์ของจังหวัด	✓	
16. มีการอนุมัติและประกาศใช้แผนยุทธศาสตร์การพัฒนา	✓	
17. มีการจัดทำบัญชีกลุ่มโครงการในแผนยุทธศาสตร์	✓	
18. มีการกำหนดรูปแบบการติดตามประเมินผลแผนยุทธศาสตร์	✓	
19. มีการทบทวนแผนยุทธศาสตร์หรือไม่	✓	

## ผลการติดตามและประเมินตามแบบที่ 2 แบบติดตามผลการดำเนินงานขององค์กรปกครองส่วนท้องถิ่น

คำชี้แจง : แบบที่ 2 เป็นแบบติดตามตนเอง โดยมีวัตถุประสงค์เพื่อติดตามผลการดำเนินงานตามแผนยุทธศาสตร์ขององค์กรปกครองส่วนท้องถิ่น ภายใต้แผนพัฒนา 3 ปี โดยมีการกำหนดระยะเวลาในการติดตามและรายงานผลการดำเนินงานทุกๆ 3 เดือน เริ่มตั้งแต่สิ้นสุดการดำเนินงานในเดือนตุลาคม-ธันวาคม หรือไตรมาสที่ 1

### ส่วนที่ 1 ข้อมูลทั่วไป

1. ชื่อองค์กรปกครองส่วนท้องถิ่น.....เทศบาลตำบลเวียงต้า.....
2. รายงานผลการดำเนินงานไตรมาสที่
  - (1) ไตรมาสที่ 1 (ตุลาคม-ธันวาคม 2559) (2) ไตรมาสที่ 2 (มกราคม-มีนาคม 2560)
  - ✓(3) ไตรมาสที่ 3 (เมษายน-มิถุนายน 2560)    ✓(4) ไตรมาสที่ 4 (กรกฎาคม-กันยายน 2560)

### ส่วนที่ 2 ผลการดำเนินงานตามแผนพัฒนา 3 ปี

3. จำนวนโครงการและงบประมาณตามแผนพัฒนา 3 ปี

ยุทธศาสตร์	ปีที่ 1.....2560.....		ปีที่ 2.....2561.....		ปีที่ 3 .....2562.....		รวม	
	จำนวนโครงการ	งบประมาณ	จำนวนโครงการ	งบประมาณ	จำนวนโครงการ	งบประมาณ	จำนวนโครงการ	งบประมาณ
1.การพัฒนาด้านแหล่งน้ำ	32	28,932,000	83	93,390,000	43	92,564,000	158	214,886,000
2.การพัฒนาด้านโครงสร้างพื้นฐาน	59	20,806,500	147	72,395,000	70	45,931,000	276	139,132,500
3.การพัฒนาด้านสาธารณสุขและสิ่งแวดล้อม	26	1,279,000	17	3,530,000	17	3,500,000	59	8,259,000
4.การพัฒนาด้านการศึกษา ศาสนา และวัฒนธรรม	35	7,998,000	12	3,450,000	10	175,000	56	11,613,000
5.การพัฒนาด้านเศรษฐกิจ	11	480,000	4	160,000	5	260,000	20	900,000
6.การพัฒนาด้านสังคม	27	6,042,200	15	8,200,000	13	4,650,000	55	18,892,200
7.การพัฒนาด้านการบริหารจัดการ	52	6,771,00	32	15,075,000	32	4,903,000	114	26,734,000
<b>รวม</b>	<b>241</b>	<b>72,308,700</b>	<b>310</b>	<b>196,200,000</b>	<b>190</b>	<b>151,983,000</b>	<b>738</b>	<b>420,416,700</b>

#### 4. จำนวนโครงการและงบประมาณตามแผนยุทธศาสตร์การพัฒนาจังหวัด

ยุทธศาสตร์	ปีที่ 1.....2560.....		ปีที่ 2.....2561.....		ปีที่ 3 .....2562.....		รวม	
	จำนวนโครงการ	งบประมาณ	จำนวนโครงการ	งบประมาณ	จำนวนโครงการ	งบประมาณ	จำนวนโครงการ	งบประมาณ
1.การพัฒนาด้านแหล่งน้ำ	32	28,932,000	83	93,390,000	43	92,564,000	158	214,886,000
2.การพัฒนาด้านโครงสร้างพื้นฐาน	59	20,806,500	147	72,395,000	70	45,931,000	276	139,132,500
3.การพัฒนาด้านสาธารณสุขและสิ่งแวดล้อม	26	1,279,000	17	3,530,000	17	3,500,000	59	8,259,000
4.การพัฒนาด้านการศึกษา ศาสนา และวัฒนธรรม	35	7,998,000	12	3,450,000	10	175,000	56	11,613,000
5.การพัฒนาด้านเศรษฐกิจ	11	480,000	4	160,000	5	260,000	20	900,000
6.การพัฒนาด้านสังคม	27	6,042,200	15	8,200,000	13	4,650,000	55	18,892,200
7.การพัฒนาด้านการบริหารจัดการ	52	6,731,00	32	15,075,000	32	4,903,000	114	26,734,000
รวม	241	72,308,700	310	196,200,000	190	151,983,000	738	420,416,700

#### 5. ผลการดำเนินงานตามแผนพัฒนาปี..2560(รอบเดือนตุลาคม ระหว่างวันที่ 1 เมษายน2560ถึงวันที่ 30 กันยายน 2560)....

##### ไตรมาสที่3 (เมษายน-มิถุนายน 2560)

ยุทธศาสตร์	จำนวนโครงการที่เสร็จ		จำนวนโครงการที่อยู่ระหว่างการดำเนินการ		จำนวนโครงการที่ยังไม่ได้ดำเนินการ		จำนวนโครงการที่มีการยกเลิก		จำนวนโครงการที่มีการเพิ่มเติม		จำนวนโครงการทั้งหมด	
	จำนวน	ร้อยละ	จำนวน	ร้อยละ	จำนวน	ร้อยละ	จำนวน	ร้อยละ	จำนวน	ร้อยละ	จำนวน	ร้อยละ
1.การพัฒนาด้านแหล่งน้ำ	2	50	0	0	2	50	0	0	0	0	4	100
2.การพัฒนาด้านโครงสร้างพื้นฐาน	5	83.33	0	0	1	16.67	0	0	0	0	6	100
3.การพัฒนาด้านสาธารณสุขและสิ่งแวดล้อม	4	50	0	0	4	50	0	0	0	0	8	100
4.การพัฒนาด้านการศึกษา ศาสนา และวัฒนธรรม	6	42.86	0	0	8	57.14	0	0	0	0	14	100
5.การพัฒนาด้านเศรษฐกิจ	0	0	0	0	4	100	0	0	0	0	4	100
6.การพัฒนาด้านสังคม	8	61.57	0	0	5	38.46	0	0	0	0	13	100
7.การพัฒนาด้านการบริหารจัดการ	10	38.46	0	0	16	61.53	0	0	0	0	26	100
รวม	35	46.67	0	0	40	53.33	0	0	0	0	75	100

ไตรมาสที่ 4 (กรกฎาคม-กันยายน 2560)

ยุทธศาสตร์	จำนวนโครงการที่เสร็จ		จำนวนโครงการที่อยู่ระหว่างการดำเนินการ		จำนวนโครงการที่ยังไม่ได้ดำเนินการ		จำนวนโครงการที่มีการยกเลิก		จำนวนโครงการที่มีการเพิ่มเติม		จำนวนโครงการทั้งหมด	
	จำนวน	ร้อยละ	จำนวน	ร้อยละ	จำนวน	ร้อยละ	จำนวน	ร้อยละ	จำนวน	ร้อยละ	จำนวน	ร้อยละ
1.การพัฒนาด้านแหล่งน้ำ	1	50	1	50	0	0	0	0	0	0	2	100
2.การพัฒนาด้านโครงสร้างพื้นฐาน	1	100	0	0	0	0	0	0	0	0	1	100
3.การพัฒนาด้านสาธารณสุขและสิ่งแวดล้อม	2	50	0	0	0	0	2	50	0	0	4	100
4.การพัฒนาด้านการศึกษา ศาสนา และวัฒนธรรม	8	72.73	0	0	0	0	3	27.27	0	0	11	100
5.การพัฒนาด้านเศรษฐกิจ	4	100	0	0	0	0	0	0	0	0	4	100
6.การพัฒนาด้านสังคม	9	90	0	0	0	0	1	10	0	0	10	100
7.การพัฒนาด้านการบริหารจัดการ	19	82.61	0	0	0	0	3	13.04	1	4.35	23	100
<b>รวม</b>	<b>45</b>	<b>81.82</b>	<b>1</b>	<b>1.82</b>	<b>0</b>	<b>0</b>	<b>9</b>	<b>16.36</b>	<b>1</b>	<b>1.82</b>	<b>55</b>	<b>100</b>

6. การเบิกจ่ายงบประมาณปี...2560(รอบเดือนตุลาคมระหว่างวันที่ 1เมษายน2560ถึงวันที่ 30 กันยายน 2560)....

ไตรมาสที่3 (เมษายน-มิถุนายน 2560)

ยุทธศาสตร์	งบปกติ		เงินสะสม		รวม	
	จำนวนเงิน	ร้อยละ	จำนวนเงิน	ร้อยละ	จำนวนเงิน	ร้อยละ
1.การพัฒนาด้านแหล่งน้ำ	644,000	8.88	386,250	9.31	1,030,250	9.04
2.การพัฒนาด้านโครงสร้างพื้นฐาน	1,861,195.86	25.66	3,763,100	90.69	5,624,295.86	49.32
3.การพัฒนาด้านสาธารณสุขและสิ่งแวดล้อม	97,670	1.35	0	0	97,670	0.86
4.การพัฒนาด้านการศึกษา ศาสนาและวัฒนธรรม	912,968.20	12.59	0	0	912,968.20	8.01
5.การพัฒนาด้านเศรษฐกิจ	0	0	0	0	0	0
6.การพัฒนาด้านสังคม	3,217,480	44.35	0	0	3,217,480	28.22
7.การพัฒนาด้านการบริหารจัดการ	520,739.30	7.18	0	0	520,739.30	4.57
<b>รวม</b>	<b>7,254,053.36</b>	<b>63.61</b>	<b>4,149,350</b>	<b>36.39</b>	<b>11,403,403.36</b>	<b>100</b>

ไตรมาสที่ 4 (กรกฎาคม-กันยายน 2560)

ยุทธศาสตร์	งบปกติ		เงินสะสม		รวม	
	จำนวนเงิน	ร้อยละ	จำนวนเงิน	ร้อยละ	จำนวนเงิน	ร้อยละ
1.การพัฒนาด้านแหล่งน้ำ	556,000	7.86	1,179,909.48	100	1,735,909.48	21.03
2.การพัฒนาด้านโครงสร้างพื้นฐาน	426,099	6.02	0	0	426,099	5.16
3.การพัฒนาด้านสาธารณสุขและสิ่งแวดล้อม	36,640	0.52	0	0	36,640	0.44
4.การพัฒนาด้านการศึกษา ศาสนาและวัฒนธรรม	1,082,318.68	15.30	0	0	1,082,318.68	13.11
5.การพัฒนาด้านเศรษฐกิจ	57,800	0.82	0	0	57,800	0.70
6.การพัฒนาด้านสังคม	3,763,706	53.20	0	0	3,763,706	45.60
7.การพัฒนาด้านการบริหารจัดการ	1,152,119.10	16.29	0	0	1,152,119.10	13.96
<b>รวม</b>	<b>7,074,682.78</b>	<b>85.71</b>	<b>1,179,909.48</b>	<b>14.29</b>	<b>8,254,592.26</b>	<b>100</b>

ส่วนที่ 3 ผลการดำเนินงานตามโครงการที่ได้รับเงินอุดหนุนเฉพาะกิจ

7. โครงการที่ได้รับเงินอุดหนุนเฉพาะกิจประจำปี.....2560.....

โครงการ	ผลการดำเนินงาน			งบประมาณ	
	ดำเนินการเสร็จแล้ว	อยู่ในระหว่างดำเนินการ	ยังไม่ได้ดำเนินการ	งบประมาณที่ได้รับ	งบประมาณที่เบิกจ่าย
ไม่มี					
<b>รวม</b>					

ส่วนที่ 4 ปัญหาและอุปสรรคในการปฏิบัติงาน

1. แผนพัฒนาที่วางไว้มีการเปลี่ยนแปลงไปตามสถานการณ์ เนื่องจากมีโครงการที่ตั้งไว้ในแผนพัฒนาเป็นจำนวนมาก
2. การดำเนินงานไม่เป็นไปตามแผนที่กำหนดไว้ บางครั้งอาจไม่ครบตามแผนหรืออาจมีการล่าช้า
3. ระยะเวลาในการจัดทำโครงการที่กำหนดตามแผนปฏิบัติไม่สอดคล้องกับการปฏิบัติจริง เนื่องมาจากการเปลี่ยนแปลงต่างๆของทางราชการ เช่น เศรษฐกิจ สังคม รวมถึงวิกฤตการณ์ต่างๆ
4. การรายงานผลการดำเนินงานจากหน่วยงานอื่นล่าช้า ทำให้ได้ข้อมูลล่าช้า
5. บางโครงการยังไม่ได้ได้รับความร่วมมือจากประชาชนเท่าที่ควร
6. ประชาชนยังไม่ได้ให้ความร่วมมือในการร่วมจัดทำเวทีประชาคม
7. งบประมาณมีจำกัดไม่สามารถกระจายได้ทุกยุทธศาสตร์และทุกความต้องการของประชาชน
8. โครงการเกินศักยภาพมีจำนวนมาก จึงไม่สามารถดำเนินการได้ทั้งหมดทุกโครงการ
9. ประชาชนไม่มีความเข้าใจในกระบวนการของการติดตามประเมินผลแผนพัฒนาทำให้ข้อมูลไม่สมบูรณ์

10. กฎหมายระเบียบข้อบังคับไม่เอื้ออำนวยต่อการพัฒนาท้องถิ่นเช่นระเบียบข้อบังคับและประกาศคณะกรรมการคณะกรรมการการกระจายอำนาจให้แก่องค์กรปกครองส่วนท้องถิ่นเรื่องหลักเกณฑ์การสนับสนุนขององค์การบริหารส่วนจังหวัดเทศบาลและองค์การบริหารส่วนตำบลในการให้บริการสาธารณะที่กำหนดหลักเกณฑ์การอุดหนุนองค์กรประชาชนเอกชนกลุ่มอาชีพฯลฯซึ่งไม่เอื้อประโยชน์ให้กับประชาชนในพื้นที่ ทำให้หลายโครงการของเทศบาลต้องยกเลิกเนื่องจากขัดกับกฎหมายระเบียบข้อบังคับดังกล่าว

11. การจัดทำโครงการ/กิจกรรมในแผนสามปี ไม่ใกล้เคียงกับความเป็นจริงหรือสถานการณ์คลั่ง ปริมาณโครงการและงบประมาณที่บรรจุในปีแรกของแผนสามปีมีจำนวนมากเกินความเป็นจริงที่เทศบาลสามารถ ดำเนินการได้

12. โครงการที่เกินศักยภาพและประชาชนได้รับความเดือดร้อนที่ต้องการแก้ไขโดยเร่งด่วน เทศบาลไม่สามารถเข้าไปดำเนินการให้ได้ เพราะงบประมาณไม่เพียงพอ จะต้องใช้งบประมาณจากหน่วยงานอื่นๆ แต่ล่าช้าหรือไม่สามารถเข้าแก้ไขปัญหาให้ได้

**ผลการติดตามและประเมินตามแบบที่3/1แบบประเมินผลการดำเนินงานตามแผนยุทธศาสตร์**

คำชี้แจง : แบบที่ 3/1 เป็นแบบประเมินตนเอง โดยมีวัตถุประสงค์เพื่อใช้ในการประเมินผลการดำเนินงานขององค์กรปกครองส่วนท้องถิ่นตามยุทธศาสตร์ที่กำหนดไว้

**ส่วนที่ 1 ข้อมูลทั่วไป**

1. ชื่อองค์กรปกครองส่วนท้องถิ่น .....เทศบาลตำบลเวียงต้า.....
2. วัน / เดือน / ปีที่รายงาน.....1 ตุลาคม 2560.....

**ส่วนที่ 2 ยุทธศาสตร์และโครงการในปี.....2560.....**

3. ยุทธศาสตร์และจำนวนโครงการที่ปรากฏอยู่ในแผนและจำนวนโครงการที่ได้ปฏิบัติ

ยุทธศาสตร์	จำนวนโครงการ	
	จำนวนโครงการที่ปรากฏอยู่ในแผน	จำนวนโครงการที่ได้ปฏิบัติ
1.การพัฒนาด้านแหล่งน้ำ	32	4
2.การพัฒนาด้านโครงสร้างพื้นฐาน	59	14
3.การพัฒนาด้านสาธารณสุขและสิ่งแวดล้อม	26	11
4.การพัฒนาด้านการศึกษา ศาสนาและวัฒนธรรม	35	15
5.การพัฒนาด้านเศรษฐกิจ	11	4
6.การพัฒนาด้านสังคม	27	16
7.การพัฒนาด้านการบริหารจัดการ	51	37
<b>รวม</b>	<b>241</b>	<b>100</b>

**ส่วนที่ 3 ผลการดำเนินงาน**

4. ความพึงพอใจต่อผลการดำเนินงานขององค์กรปกครองส่วนท้องถิ่นในภาพรวม

ประเด็น	พอใจมาก	พอใจ	ไม่พอใจ
1) มีการเปิดโอกาสให้ประชาชนมีส่วนร่วมในโครงการ/กิจกรรม	4	3	
2) มีการประชาสัมพันธ์ให้ประชาชนรับรู้ข้อมูลของโครงการ/กิจกรรม	4	3	
3) มีการเปิดโอกาสให้ประชาชนแสดงความคิดเห็นในโครงการ/กิจกรรม	7		
4) มีการรายงานผลการดำเนินงานโครงการ/กิจกรรมให้ประชาชนทราบ	4	3	
5) การเปิดโอกาสให้ประชาชนตรวจสอบการดำเนินโครงการ/กิจกรรม		7	
6) การดำเนินงานเป็นไปตามระยะเวลาที่กำหนด	2	5	
7) ผลการดำเนินโครงการ/กิจกรรมนำไปสู่การแก้ไขปัญหาของประชาชนในท้องถิ่น	5	2	
8) ประโยชน์ที่ประชาชนได้รับจากการดำเนินโครงการ/กิจกรรม	5	2	
<b>ภาพรวม</b>	<b>27</b>	<b>25</b>	



5. ผลการดำเนินงานในแต่ละยุทธศาสตร์

ยุทธศาสตร์ที่.....1.การพัฒนาแหล่งน้ำ.....

1) ความพึงพอใจของผู้เกี่ยวข้อง

ประเด็น	คะแนนความพึงพอใจ (เต็ม 10 คะแนน)
1) มีการเปิดโอกาสให้ประชาชนมีส่วนร่วมในโครงการ/กิจกรรม	8.71
2) มีการประชาสัมพันธ์ให้ประชาชนรับรู้ข้อมูลของโครงการ/กิจกรรม	8.86
3) มีการเปิดโอกาสให้ประชาชนแสดงความคิดเห็นในโครงการ/กิจกรรม	9.71
4) มีการรายงานผลการดำเนินงานโครงการ/กิจกรรมให้ประชาชนทราบ	8.57
5) การเปิดโอกาสให้ประชาชนตรวจสอบการดำเนินโครงการ/กิจกรรม	8.71
6) การดำเนินงานเป็นไปตามระยะเวลาที่กำหนด	8.29
7) ผลการดำเนินโครงการ/กิจกรรมนำไปสู่การแก้ไขปัญหาของประชาชนในท้องถิ่น	9.29
8) ประโยชน์ที่ประชาชนได้รับจากการดำเนินโครงการ/กิจกรรม	9.57
ภาพรวม	8.96

2) การเปลี่ยนแปลงของชุมชนตามตัวชี้วัดที่เลือก

ตัวชี้วัดที่เลือก	หน่วย	ผลการดำเนินงาน		
		ก่อนดำเนินการ (จำนวน)	หลังดำเนินการ (จำนวน)	เพิ่ม/ลด
จำนวนโครงการด้านการพัฒนาแหล่งน้ำที่ดำเนินการไปแล้ว	โครงการ	4	4	0

ยุทธศาสตร์ที่.....2. การพัฒนาด้านโครงสร้างพื้นฐาน.....

1) ความพึงพอใจของผู้เกี่ยวข้อง

ประเด็น	คะแนนความพึงพอใจ (เต็ม 10 คะแนน)
1) มีการเปิดโอกาสให้ประชาชนมีส่วนร่วมในโครงการ/กิจกรรม	9.14
2) มีการประชาสัมพันธ์ให้ประชาชนรับรู้ข้อมูลของโครงการ/กิจกรรม	8.57
3) มีการเปิดโอกาสให้ประชาชนแสดงความคิดเห็นในโครงการ/กิจกรรม	9.86
4) มีการรายงานผลการดำเนินงานโครงการ/กิจกรรมให้ประชาชนทราบ	8.71
5) การเปิดโอกาสให้ประชาชนตรวจสอบการดำเนินโครงการ/กิจกรรม	8.71
6) การดำเนินงานเป็นไปตามระยะเวลาที่กำหนด	8.43
7) ผลการดำเนินโครงการ/กิจกรรมนำไปสู่การแก้ไขปัญหาของประชาชนในท้องถิ่น	9.14
8) ประโยชน์ที่ประชาชนได้รับจากการดำเนินโครงการ/กิจกรรม	9.71
<b>ภาพรวม</b>	<b>9.03</b>

2) การเปลี่ยนแปลงของชุมชนตามตัวชี้วัดที่เลือก

ตัวชี้วัดที่เลือก	หน่วย	ผลการดำเนินงาน		
		ก่อนดำเนินการ (จำนวน)	หลังดำเนินการ (จำนวน)	เพิ่ม/ลด
จำนวนโครงการด้านการพัฒนาโครงสร้างพื้นฐานที่ดำเนินการไปแล้ว	โครงการ	14	14	0

ยุทธศาสตร์ที่.....3. การพัฒนาด้านสาธารณสุขและสิ่งแวดล้อม.....

1) ความพึงพอใจของผู้เกี่ยวข้อง

ประเด็น	คะแนนความพึงพอใจ (เต็ม 10 คะแนน)
1) มีการเปิดโอกาสให้ประชาชนมีส่วนร่วมในโครงการ/กิจกรรม	8.86
2) มีการประชาสัมพันธ์ให้ประชาชนรับรู้ข้อมูลของโครงการ/กิจกรรม	9.29
3) มีการเปิดโอกาสให้ประชาชนแสดงความคิดเห็นในโครงการ/กิจกรรม	8.57
4) มีการรายงานผลการดำเนินงานโครงการ/กิจกรรมให้ประชาชนทราบ	8.29
5) การเปิดโอกาสให้ประชาชนตรวจสอบการดำเนินโครงการ/กิจกรรม	8.43
6) การดำเนินงานเป็นไปตามระยะเวลาที่กำหนด	8.43
7) ผลการดำเนินโครงการ/กิจกรรมนำไปสู่การแก้ไขปัญหาของประชาชนในท้องถิ่น	8.86
8) ประโยชน์ที่ประชาชนได้รับจากการดำเนินโครงการ/กิจกรรม	9.14
ภาพรวม	8.73

2) การเปลี่ยนแปลงของชุมชนตามตัวชี้วัดที่เลือก

ตัวชี้วัดที่เลือก	หน่วย	ผลการดำเนินงาน		
		ก่อนดำเนินการ (จำนวน)	หลังดำเนินการ (จำนวน)	เพิ่ม/ลด
จำนวนโครงการด้านการพัฒนาสาธารณสุข และสิ่งแวดล้อมที่ดำเนินการไปแล้ว	โครงการ	11	8	-2

ยุทธศาสตร์ที่.....4. การพัฒนาทางการศึกษา ศาสนาและวัฒนธรรม.....

1) ความพึงพอใจของผู้เกี่ยวข้อง

ประเด็น	คะแนนความพึงพอใจ (เต็ม 10 คะแนน)
1) มีการเปิดโอกาสให้ประชาชนมีส่วนร่วมในโครงการ/กิจกรรม	8.57
2) มีการประชาสัมพันธ์ให้ประชาชนรับรู้ข้อมูลของโครงการ/กิจกรรม	8.14
3) มีการเปิดโอกาสให้ประชาชนแสดงความคิดเห็นในโครงการ/กิจกรรม	8.57
4) มีการรายงานผลการดำเนินงานโครงการ/กิจกรรมให้ประชาชนทราบ	8.57
5) การเปิดโอกาสให้ประชาชนตรวจสอบการดำเนินโครงการ/กิจกรรม	8
6) การดำเนินงานเป็นไปตามระยะเวลาที่กำหนด	8.71
7) ผลการดำเนินโครงการ/กิจกรรมนำไปสู่การแก้ไขปัญหาของประชาชนในท้องถิ่น	8.71
8) ประโยชน์ที่ประชาชนได้รับจากการดำเนินโครงการ/กิจกรรม	8.71
ภาพรวม	8.50

2) การเปลี่ยนแปลงของชุมชนตามตัวชี้วัดที่เลือก

ตัวชี้วัดที่เลือก	หน่วย	ผลการดำเนินงาน		
		ก่อนดำเนินการ (จำนวน)	หลังดำเนินการ (จำนวน)	เพิ่ม/ลด
จำนวนโครงการด้านการพัฒนาการศึกษา ศาสนาและวัฒนธรรมที่ดำเนินการไปแล้ว	โครงการ	15	10	-5

ยุทธศาสตร์ที่.....5. การพัฒนาด้านเศรษฐกิจ.....

1) ความพึงพอใจของผู้เกี่ยวข้อง

ประเด็น	คะแนนความพึงพอใจ (เต็ม 10 คะแนน)
1) มีการเปิดโอกาสให้ประชาชนมีส่วนร่วมในโครงการ/กิจกรรม	8.71
2) มีการประชาสัมพันธ์ให้ประชาชนรับรู้ข้อมูลของโครงการ/กิจกรรม	8.43
3) มีการเปิดโอกาสให้ประชาชนแสดงความคิดเห็นในโครงการ/กิจกรรม	8.86
4) มีการรายงานผลการดำเนินงานโครงการ/กิจกรรมให้ประชาชนทราบ	8.14
5) การเปิดโอกาสให้ประชาชนตรวจสอบการดำเนินโครงการ/กิจกรรม	8.29
6) การดำเนินงานเป็นไปตามระยะเวลาที่กำหนด	8
7) ผลการดำเนินโครงการ/กิจกรรมนำไปสู่การแก้ไขปัญหาของประชาชนในท้องถิ่น	8.14
8) ประโยชน์ที่ประชาชนได้รับจากการดำเนินโครงการ/กิจกรรม	8.57
<b>ภาพรวม</b>	<b>8.39</b>

2) การเปลี่ยนแปลงของชุมชนตามตัวชี้วัดที่เลือก

ตัวชี้วัดที่เลือก	หน่วย	ผลการดำเนินงาน		
		ก่อนดำเนินการ (จำนวน)	หลังดำเนินการ (จำนวน)	เพิ่ม/ลด
จำนวนโครงการด้านการพัฒนาเศรษฐกิจ ที่ดำเนินการไปแล้ว	โครงการ	4	4	0

ยุทธศาสตร์ที่.....6. การพัฒนาด้านสังคม.....

1) ความพึงพอใจของผู้เกี่ยวข้อง

ประเด็น	คะแนนความพึงพอใจ (เต็ม 10 คะแนน)
1) มีการเปิดโอกาสให้ประชาชนมีส่วนร่วมในโครงการ/กิจกรรม	8.43
2) มีการประชาสัมพันธ์ให้ประชาชนรับรู้ข้อมูลของโครงการ/กิจกรรม	8.43
3) มีการเปิดโอกาสให้ประชาชนแสดงความคิดเห็นในโครงการ/กิจกรรม	8.86
4) มีการรายงานผลการดำเนินงานโครงการ/กิจกรรมให้ประชาชนทราบ	8.43
5) การเปิดโอกาสให้ประชาชนตรวจสอบการดำเนินโครงการ/กิจกรรม	8
6) การดำเนินงานเป็นไปตามระยะเวลาที่กำหนด	8.43
7) ผลการดำเนินโครงการ/กิจกรรมนำไปสู่การแก้ไขปัญหาของประชาชนในท้องถิ่น	9.14
8) ประโยชน์ที่ประชาชนได้รับจากการดำเนินโครงการ/กิจกรรม	9.14
ภาพรวม	8.61

2) การเปลี่ยนแปลงของชุมชนตามตัวชี้วัดที่เลือก

ตัวชี้วัดที่เลือก	หน่วย	ผลการดำเนินงาน		
		ก่อนดำเนินการ (จำนวน)	หลังดำเนินการ (จำนวน)	เพิ่ม/ลด
จำนวนโครงการด้านการพัฒนาสังคมที่ดำเนินการไปแล้ว	โครงการ	16	15	-1

ยุทธศาสตร์ที่.....7. การพัฒนาด้านการบริหารจัดการ.....

1) ความพึงพอใจของผู้เกี่ยวข้อง

ประเด็น	คะแนนความพึงพอใจ (เต็ม 10 คะแนน)
1) มีการเปิดโอกาสให้ประชาชนมีส่วนร่วมในโครงการ/กิจกรรม	8.29
2) มีการประชาสัมพันธ์ให้ประชาชนรับรู้ข้อมูลของโครงการ/กิจกรรม	8.57
3) มีการเปิดโอกาสให้ประชาชนแสดงความคิดเห็นในโครงการ/กิจกรรม	8.29
4) มีการรายงานผลการดำเนินงานโครงการ/กิจกรรมให้ประชาชนทราบ	8
5) การเปิดโอกาสให้ประชาชนตรวจสอบการดำเนินโครงการ/กิจกรรม	8
6) การดำเนินงานเป็นไปตามระยะเวลาที่กำหนด	8
7) ผลการดำเนินโครงการ/กิจกรรมนำไปสู่การแก้ไขปัญหาของประชาชนในท้องถิ่น	8.29
8) ประโยชน์ที่ประชาชนได้รับจากการดำเนินโครงการ/กิจกรรม	8.71
<b>ภาพรวม</b>	<b>8.27</b>

2) การเปลี่ยนแปลงของชุมชนตามตัวชี้วัดที่เลือก

ตัวชี้วัดที่เลือก	หน่วย	ผลการดำเนินงาน		
		ก่อนดำเนินการ (จำนวน)	หลังดำเนินการ (จำนวน)	เพิ่ม/ลด
จำนวนโครงการด้านการพัฒนาการบริหารจัดการที่ดำเนินการไปแล้ว	โครงการ	36	33	-3

## ส่วนที่ 1 ข้อมูลทั่วไป



ประเด็น	คะแนน (10 คะแนน)
1) มีการเปิดโอกาสให้ประชาชนมีส่วนร่วมในโครงการ/กิจกรรม	8.38
2) มีการประชาสัมพันธ์ให้ประชาชนรับรู้ข้อมูลของโครงการ/กิจกรรม	8.20
3) มีการเปิดโอกาสให้ประชาชนแสดงความคิดเห็นในโครงการ/กิจกรรม	8.28
4) มีการรายงานผลการดำเนินงานโครงการ/กิจกรรมต่อสาธารณะ	8.22
5) การเปิดโอกาสให้ประชาชนตรวจสอบการดำเนินโครงการ/กิจกรรม	7.76
6) การดำเนินงานเป็นไปตามระยะเวลาที่กำหนด	7.84
7) ผลการดำเนินโครงการ/กิจกรรมนำไปสู่การแก้ไขปัญหาของประชาชนในท้องถิ่น	7.90
8) ประโยชน์ที่ประชาชนได้รับจากการดำเนินโครงการ/กิจกรรม	7.92

## ส่วนที่ 3 สรุปผลและข้อเสนอแนะ

### สรุปผลการติดตามและประเมินผล

จากการที่เทศบาลตำบลเวียงต้าได้ดำเนินการติดตามและประเมินผล ประจำปีงบประมาณ พ.ศ.2560 รอบเดือนตุลาคม ระหว่างวันที่ 1 เมษายน 2560 ถึงวันที่ 30 กันยายน 2560สามารถวิเคราะห์ผลการติดตามและประเมินผล ได้ดังนี้

**1. การติดตามและประเมินผลตามแบบประเมินผลแผน (Input)**โดยใช้แบบประเมินแบบที่ 1 แบบช่วยกำกับการจัดทำแผนยุทธศาสตร์ของท้องถิ่นโดยตนเอง ซึ่งเป็นการประเมินตนเองในการจัดทำแผนยุทธศาสตร์ โดยต้องทำการประเมินและรายงานทุกครั้ง หลังจากที่ได้ประกาศใช้แผนยุทธศาสตร์แล้ว แบ่งการติดตามและประเมินผลเป็น 2 ส่วน ดังนี้

#### ส่วนที่ 1 คณะกรรมการส่วนท้องถิ่น

เป็นส่วนที่เกี่ยวกับการจัดตั้งและการประชุมของคณะกรรมการส่วนท้องถิ่นต่างๆ ที่มีส่วนในการจัดทำแผนยุทธศาสตร์ จำนวน 6 ข้อ ซึ่งในส่วนนี้เทศบาลตำบลเวียงต้าได้มีการดำเนินงานครบทุกประเด็นการประเมิน

#### ส่วนที่ 2 การจัดทำแผนการพัฒนาส่วนท้องถิ่น

เป็นส่วนที่เกี่ยวกับการจัดทำแผนพัฒนาส่วนท้องถิ่น จำนวน 13 ข้อ เทศบาลตำบลเวียงต้ามีการดำเนินงานครบทุกประเด็นประเมิน

การติดตามและประเมินผลตามแบบประเมินตามแบบที่ 1 มีประเด็นประเมิน 19 ข้อ เทศบาลตำบลเวียงต้ามีการดำเนินงานทุกข้อของประเด็นการประเมิน

**2. การติดตามและประเมินผลตามแบบติดตามแผน (Process)**โดยใช้แบบประเมินแบบที่ 2 แบบติดตามผลการดำเนินงานขององค์กรปกครองส่วนท้องถิ่น เป็นแบบที่ติดตามตนเอง มีการกำหนดระยะเวลาในการติดตามและรายงานผลการดำเนินงานทุกๆ 3 เดือน แบ่งการติดตามและประเมินผลเป็น 4 ส่วน ดังนี้

#### ส่วนที่ 1 ข้อมูลทั่วไป

เทศบาลตำบลเวียงต้าได้แบ่งการรายงานผลการดำเนินงานเป็น 4 ไตรมาสโดยการติดตามและประเมินผลในรอบเดือนตุลาคม ระหว่างวันที่ 1 เมษายน 2560 ถึงวันที่ 30 กันยายน 2560 ได้รายงานผลการดำเนินงานในไตรมาสที่ 3 (1 เมษายน - 30 มิถุนายน 2560) และไตรมาสที่ 4 (1 กรกฎาคม - 30 กันยายน 2560)

#### ส่วนที่ 2 ผลการดำเนินงานตามแผนพัฒนาสามปี

เป็นการติดตามเกี่ยวกับจำนวนโครงการและงบประมาณตามแผนพัฒนาสามปี พ.ศ.2560-2562 จำนวนโครงการและงบประมาณตามแผนยุทธศาสตร์การพัฒนาจังหวัด ตั้งแต่ปี พ.ศ.2560-2562 ผลการดำเนินงานตามแผนพัฒนาปี 2560 รอบเดือนตุลาคม ระหว่างวันที่ 1 เมษายน 2560 ถึงวันที่ 30 กันยายน 2560 แบ่งระยะเวลาในการติดตามและรายงานผลการดำเนินงานทุกๆ 3 เดือน การเบิกจ่ายงบประมาณปี 2560 รอบเดือนตุลาคม ระหว่างวันที่ 1 เมษายน 2560 ถึงวันที่ 30 กันยายน 2560 แบ่งระยะเวลาในการติดตามและรายงานผลการดำเนินงานทุกๆ 3 เดือน ผลการดำเนินงานตามโครงการที่ได้รับเงินอุดหนุนเฉพาะกิจปี 2560 รอบเดือนตุลาคม ระหว่างวันที่ 1 เมษายน 2560 ถึงวันที่ 30 กันยายน 2560 และปัญหาและอุปสรรคในการปฏิบัติงาน ดังนี้

1. จำนวนโครงการและงบประมาณตามแผนพัฒนาสามปี ตั้งแต่ปี พ.ศ.2560-2562 เทศบาลตำบลเวียงด้ามีโครงการที่บรรจุในแผนพัฒนาสามปีทั้งหมด 738 โครงการ งบประมาณ 420,416,700 บาท แบ่งเป็น

ปี 2560 จำนวน 241 โครงการ งบประมาณ 72,308,700 บาท

ปี 2561 จำนวน 310 โครงการ งบประมาณ 196,200,000 บาท

ปี 2562 จำนวน 190 โครงการ งบประมาณ 151,983,000 บาท

2. จำนวนโครงการและงบประมาณตามแผนยุทธศาสตร์จังหวัด เทศบาลตำบลเวียงด้ามีโครงการและงบประมาณตามแผนพัฒนาสามปี พ.ศ.2560-2562 ที่สอดคล้องกับยุทธศาสตร์การพัฒนาจังหวัด ทั้งหมด จำนวน 738 โครงการ งบประมาณ 420,416,700 บาท แบ่งเป็น

ปี 2560 จำนวน 241 โครงการ งบประมาณ 72,308,700 บาท

ปี 2561 จำนวน 310 โครงการ งบประมาณ 196,200,000 บาท

ปี 2562 จำนวน 190 โครงการ งบประมาณ 151,983,000 บาท

3. ผลการดำเนินงานตามแผนพัฒนาปี 2560 (รอบเดือนตุลาคม ระหว่างวันที่ 1 เมษายน 2560 - 30 กันยายน 2560)

ไตรมาสที่ 3 (1 เมษายน-30 มิถุนายน 2560)

-มีจำนวนโครงการที่แล้วเสร็จ 35โครงการ คิดเป็นร้อยละ 46.67

-มีจำนวนโครงการที่ยังไม่ได้ดำเนินการ 40โครงการ คิดเป็นร้อยละ 53.33

ไตรมาสที่ 4 (1 กรกฎาคม-30 กันยายน 2560)

-มีจำนวนโครงการที่แล้วเสร็จ 45โครงการ คิดเป็นร้อยละ 81.82

-มีจำนวนโครงการที่อยู่ในระหว่างการดำเนินการ 1โครงการ คิดเป็นร้อยละ 1.82

-มีจำนวนโครงการที่มีการยกเลิก 9 โครงการ คิดเป็นร้อยละ 16.36

-มีจำนวนโครงการที่มีการเพิ่มเติม 1 โครงการ คิดเป็นร้อยละ 1.82

4. การเบิกจ่ายงบประมาณปี 2560 (รอบเดือนตุลาคม ระหว่างวันที่ 1 เมษายน 2560- 30 กันยายน 2560)

ไตรมาสที่ 3 (1 เมษายน-30 มิถุนายน 2560)

-ใช้งบปกติ 7,254,053.36บาทคิดเป็นร้อยละ 63.61

-ใช้เงินสะสม 4,149,350 บาท คิดเป็นร้อยละ 36.39

-รวมใช้งบประมาณ11,403,403.36 บาท

ไตรมาสที่ 4 (1 กรกฎาคม-30 กันยายน 2560)

-ใช้งบปกติ7,074,682.78 บาทคิดเป็นร้อยละ 85.71

-ใช้เงินสะสม1,179,909.48 บาท คิดเป็นร้อยละ 14.29

-รวมใช้งบประมาณ8,254,592.26 บาท

ส่วนที่ 3 ผลการดำเนินงานตามโครงการที่ได้รับเงินอุดหนุนเฉพาะกิจ

ในปีงบประมาณ พ.ศ.2560 เทศบาลตำบลเวียงด้า

ไม่มีโครงการที่ได้รับเงินอุดหนุนเฉพาะกิจ

ส่วนที่ 4 ปัญหาและอุปสรรคในการปฏิบัติงาน

จากการติดตามและประเมินผลพบปัญหาและอุปสรรคในการปฏิบัติงาน 12 ข้อ รายละเอียดตามที่ปรากฏ

### 3. การติดตามและประเมินผลตามแบบ ประเมินผลแผน(Output)โดยใช้แบบประเมินแบบที่

3/1แบบประเมินผลการดำเนินงานตามแผนยุทธศาสตร์ ซึ่งเป็นแบบประเมินตนเอง เพื่อใช้ในการประเมินผลการดำเนินงานขององค์กรปกครองส่วนท้องถิ่นตามยุทธศาสตร์ที่กำหนดไว้ แบ่งการติดตามและประเมินผลเป็น 3 ส่วน ดังนี้

#### ส่วนที่ 1 ข้อมูลทั่วไป

เทศบาลตำบลเวียงต้า ได้มีการรายงานข้อมูล ณ วันที่ 1 ตุลาคม 2560

#### ส่วนที่ 2 ยุทธศาสตร์และโครงการในปี 2560

โครงการที่ปรากฏอยู่ในแผนพัฒนา ปี 2560 ทั้งหมด 241 โครงการ มีโครงการที่ได้ปฏิบัติ 100 โครงการ คิดเป็นร้อยละ 41.49แยกตามแต่ละยุทธศาสตร์ ดังนี้

ยุทธศาสตร์ที่ 1 การพัฒนาแหล่งน้ำ มีจำนวนโครงการที่ปรากฏอยู่ในแผน 32 โครงการ มีจำนวนโครงการที่ได้ปฏิบัติ 4 โครงการ คิดเป็นร้อยละ 12.50

ยุทธศาสตร์ที่ 2 การพัฒนาโครงสร้างพื้นฐาน มีจำนวนโครงการที่ปรากฏอยู่ในแผน 59 โครงการ มีจำนวนโครงการที่ได้ปฏิบัติ 14 โครงการ คิดเป็นร้อยละ 23.72

ยุทธศาสตร์ที่ 3 การพัฒนาด้านสาธารณสุขและสิ่งแวดล้อม มีจำนวนโครงการที่ปรากฏอยู่ในแผน 26 โครงการ มีจำนวนโครงการที่ได้ปฏิบัติ 11 โครงการ คิดเป็นร้อยละ 42.31

ยุทธศาสตร์ที่ 4 การพัฒนาทางการศึกษา ศาสนาและวัฒนธรรม มีจำนวนโครงการที่ปรากฏอยู่ในแผน 35 โครงการ มีจำนวนโครงการที่ได้ปฏิบัติ 15 โครงการ คิดเป็นร้อยละ 42.86

ยุทธศาสตร์ที่ 5 การพัฒนาด้านเศรษฐกิจ มีจำนวนโครงการที่ปรากฏอยู่ในแผน 11 โครงการ มีจำนวนโครงการที่ได้ปฏิบัติ 4 โครงการ คิดเป็นร้อยละ 36.36

ยุทธศาสตร์ที่ 6 การพัฒนาสังคม มีจำนวนโครงการที่ปรากฏอยู่ในแผน 27 โครงการ มีจำนวนโครงการที่ได้ปฏิบัติ 16 โครงการ คิดเป็นร้อยละ 59.26

ยุทธศาสตร์ที่ 7 การพัฒนาการบริหารจัดการ มีจำนวนโครงการที่ปรากฏอยู่ในแผน 51 โครงการ มีจำนวนโครงการที่ได้ปฏิบัติ 36 โครงการ คิดเป็นร้อยละ 70.59

#### ส่วนที่ 3 ผลการดำเนินงาน

การสำรวจความพึงพอใจต่อผลการดำเนินงานในภาพรวม มีประเด็นคำถาม 8 ประเด็น แบ่งระดับความพึงพอใจเป็น 3 ระดับ คือ พอใจมาก พอใจ ไม่พอใจ ประเมินโดยคณะกรรมการผู้เข้าร่วมการประชุม 7 ท่าน สรุปได้ดังนี้

1. มีการเปิดโอกาสให้ประชาชนมีส่วนร่วมในโครงการ/กิจกรรม พอใจมาก 4 คน พอใจ 3 คน
2. มีการประชาสัมพันธ์ให้ประชาชนรับรู้ข้อมูลของโครงการ/กิจกรรม พอใจมาก 4 คน พอใจ 3 คน
3. มีการเปิดโอกาสให้ประชาชนแสดงความคิดเห็นในโครงการ/กิจกรรม พอใจมาก 7 คน
4. มีการรายงานผลการดำเนินงานโครงการ/กิจกรรมต่อสาธารณะ พอใจมาก 4คน พอใจ3 คน
5. การเปิดโอกาสให้ประชาชนตรวจสอบการดำเนินงานโครงการ/กิจกรรม พอใจ 7คน
6. การดำเนินงานเป็นไปตามระยะเวลาที่กำหนด พอใจมาก2 คน พอใจ 5คน
7. ผลการดำเนินโครงการ/กิจกรรมนำไปสู่การแก้ไขปัญหาของประชาชนในท้องถิ่น พอใจมาก5 คน พอใจ 2 คน

8. การแก้ไขปัญหาและการตอบสนองความต้องการของประชาชน พอใจมาก 5คน  
พอใจ 2 คน

จากการสำรวจความพึงใจในประเด็นคำถาม 8 ประเด็น พบว่าคณะกรรมการมีความพึงพอใจต่อผลการดำเนินงานของเทศบาลตำบลเวียงต้าในระดับที่**พอใจมาก**

การประเมินผลจากการดำเนินงานในแต่ละยุทธศาสตร์ มีประเด็นคำถาม 8 ประเด็น โดยมีคะแนนความพึงพอใจในแต่ละประเด็นคำถามเต็ม 10 คะแนน สรุปได้ดังนี้

ยุทธศาสตร์ที่ 1 การพัฒนาแหล่งน้ำ ได้คะแนนความพึงพอใจ 8.96คะแนน

ยุทธศาสตร์ที่ 2 การพัฒนาโครงสร้างพื้นฐานได้คะแนนความพึงพอใจ 9.03คะแนน

ยุทธศาสตร์ที่ 3 การพัฒนาสาธารณสุขและสิ่งแวดล้อม ได้คะแนนความพึงพอใจ

8.73 คะแนน

ยุทธศาสตร์ที่ 4 การพัฒนาการศึกษา ศาสนาและวัฒนธรรม ได้คะแนนความพึง

พอใจ 8.50คะแนน

ยุทธศาสตร์ที่ 5 การพัฒนาด้านเศรษฐกิจ ได้คะแนนความพึงพอใจ 8.39คะแนน

ยุทธศาสตร์ที่ 6 การพัฒนาสังคม ได้คะแนนความพึงพอใจ 8.61คะแนน

ยุทธศาสตร์ที่ 7 การพัฒนาการบริหารจัดการ ได้คะแนนความพึงพอใจ 8.27

คะแนน

จากการประเมินความพึงใจในประเด็นคำถาม 8 ประเด็น พบว่าทั้ง 7 ยุทธศาสตร์ **มีระดับ**  
**คะแนนที่ 8.64**

**4. การติดตามและประเมินผลตามแบบ ประเมินผลแผน(Output)**โดยใช้แบบประเมินแบบที่ 3/2แบบ ประเมินความพึงพอใจต่อผลการดำเนินงานของเทศบาลตำบลเวียงต้า ซึ่งเป็นแบบสำรวจความพึงพอใจของประชาชนต่อการดำเนินงานขององค์กรปกครองส่วนท้องถิ่นในภาพรวม โดยกำหนดให้มีการเก็บข้อมูลปีละ 1 ครั้ง หลังจากสิ้นสุดปีงบประมาณ แบ่งการติดตามและประเมินผลเป็น 2 ส่วน ดังนี้

#### ส่วนที่ 1 ข้อมูลทั่วไป

เทศบาลตำบลเวียงต้าได้ดำเนินการสำรวจความพึงพอใจต่อผลการดำเนินงาน ปีงบประมาณ พ.ศ.2560 รอบเดือนตุลาคม ระหว่างวันที่ 1 เมษายน 2560 ถึงวันที่ 30 กันยายน 2560จากประชาชนผู้มาติดต่อ จำนวน 50 คน สรุปได้ดังนี้

1. เพศ ชาย 25คน หญิง 25คน

2. อายุต่ำกว่า 20 ปี 1 คน 20-30 ปี 9 คน 31-40 ปี 16คน 41-50 ปี 14 คน 51-60 ปี 6คน มากกว่า 60 ปี 4คน

3. การศึกษา ประถมศึกษา 14คน มัธยมศึกษาหรือเทียบเท่า 12คน อนุปริญญาหรือเทียบเท่า 13คน ปริญญาตรี 8คน สูงกว่าปริญญาตรี 3คน

4. อาชีพ รับราชการ 9คน เอกชน/รัฐวิสาหกิจ 1 คน ค้าขาย/ธุรกิจส่วนตัว 7 คน รับจ้าง 16คน นักเรียน/นักศึกษา 2 คน เกษตรกร 14คน อื่นๆ 1 คน

#### ส่วนที่ 2 ความพึงพอใจต่อการดำเนินงานขององค์กรปกครองส่วนท้องถิ่น

การสำรวจความพึงพอใจต่อผลการดำเนินงานขององค์กรปกครองส่วนท้องถิ่นในภาพรวม มี 9 ประเด็นคำถาม แบ่งระดับความพึงพอใจเป็น 3 ระดับ คือ พอใจมาก พอใจ ไม่พอใจ สรุปได้ดังนี้

1. มีการเปิดโอกาสให้ประชาชนมีส่วนร่วมในโครงการ/กิจกรรม พอใจมาก 29คน  
พอใจ 21คน

2. มีการประชาสัมพันธ์ให้ประชาชนรับรู้ข้อมูลของโครงการ/กิจกรรม พอใจมาก 23คน  
พอใจ 24 คน ไม่พอใจ 3 คน

3. มีการเปิดโอกาสให้ประชาชนแสดงความคิดเห็นในโครงการ/กิจกรรม พอใจมาก 31 คน พอใจ 19 คน
4. มีการรายงานผลการดำเนินงานโครงการ/กิจกรรมต่อสาธารณะ พอใจมาก 27คน พอใจ 23คน
5. การเปิดโอกาสให้ประชาชนตรวจสอบการดำเนินงานโครงการ/กิจกรรม พอใจมาก 15 คน พอใจ 29คน ไม่พอใจ 6คน
6. การดำเนินงานเป็นไปตามระยะเวลาที่กำหนด พอใจมาก 12คน พอใจ 38คน
7. ผลการดำเนินโครงการ/กิจกรรมนำไปสู่การแก้ไขปัญหาของประชาชนในท้องถิ่น พอใจมาก 15คน พอใจ 31 คน ไม่พอใจ 4 คน
8. การแก้ไขปัญหาและการตอบสนองความต้องการของประชาชน พอใจมาก 11คน พอใจ 37 คน ไม่พอใจ 2คน
9. ประโยชน์ที่ประชาชนได้รับจากการดำเนินโครงการ/กิจกรรม พอใจมาก 14คน พอใจ 36คน

จากการสำรวจความพึงใจในประเด็นคำถาม 9 ประเด็น พบว่าประชาชนมีความพึงพอใจต่อผลการดำเนินงานของเทศบาลตำบลเวียงต้าในระดับที่พอใจ

**5. การติดตามและประเมินผลตามแบบ ประเมินผลแผน(Output)** โดยใช้แบบประเมินแบบที่ 3/3แบบ ประเมินความพึงพอใจต่อผลการดำเนินงานของเทศบาลตำบลเวียงต้า แบ่งการติดตามและประเมินผลเป็น 2 ส่วน ดังนี้

#### ส่วนที่ 1 ข้อมูลทั่วไป

เทศบาลตำบลเวียงต้าได้ดำเนินการสำรวจความพึงพอใจต่อผลการดำเนินงาน ปีงบประมาณ พ.ศ.2560 รอบเดือนตุลาคม ระหว่างวันที่ 1 เมษายน 2560 ถึงวันที่ 30 กันยายน 2560 จากประชาชนผู้มาติดต่อ จำนวน 50 คน สรุปได้ดังนี้

1. เพศ ชาย 25 คน หญิง 25 คน
2. อายุ ต่ำกว่า 20 ปี 1 คน 20-30 ปี 9 คน 31-40 ปี 16 คน 41-50 ปี 14 คน 51-60 ปี 6 คน มากกว่า 60 ปี 4 คน
3. การศึกษา ประถมศึกษา 14 คน มัธยมศึกษาหรือเทียบเท่า 12 คน อนุปริญญาหรือเทียบเท่า 13 คน ปริญญาตรี 8 คน สูงกว่าปริญญาตรี 3 คน
4. อาชีพ รับราชการ 9 คน เอกชน/รัฐวิสาหกิจ 1 คน ค้าขาย/ธุรกิจส่วนตัว 7 คน รับจ้าง 16 คน นักเรียน/นักศึกษา 2 คน เกษตรกร 14 คน อื่นๆ 1 คน

#### ส่วนที่ 2 ความพึงพอใจต่อการดำเนินงานขององค์กรปกครองส่วนท้องถิ่น

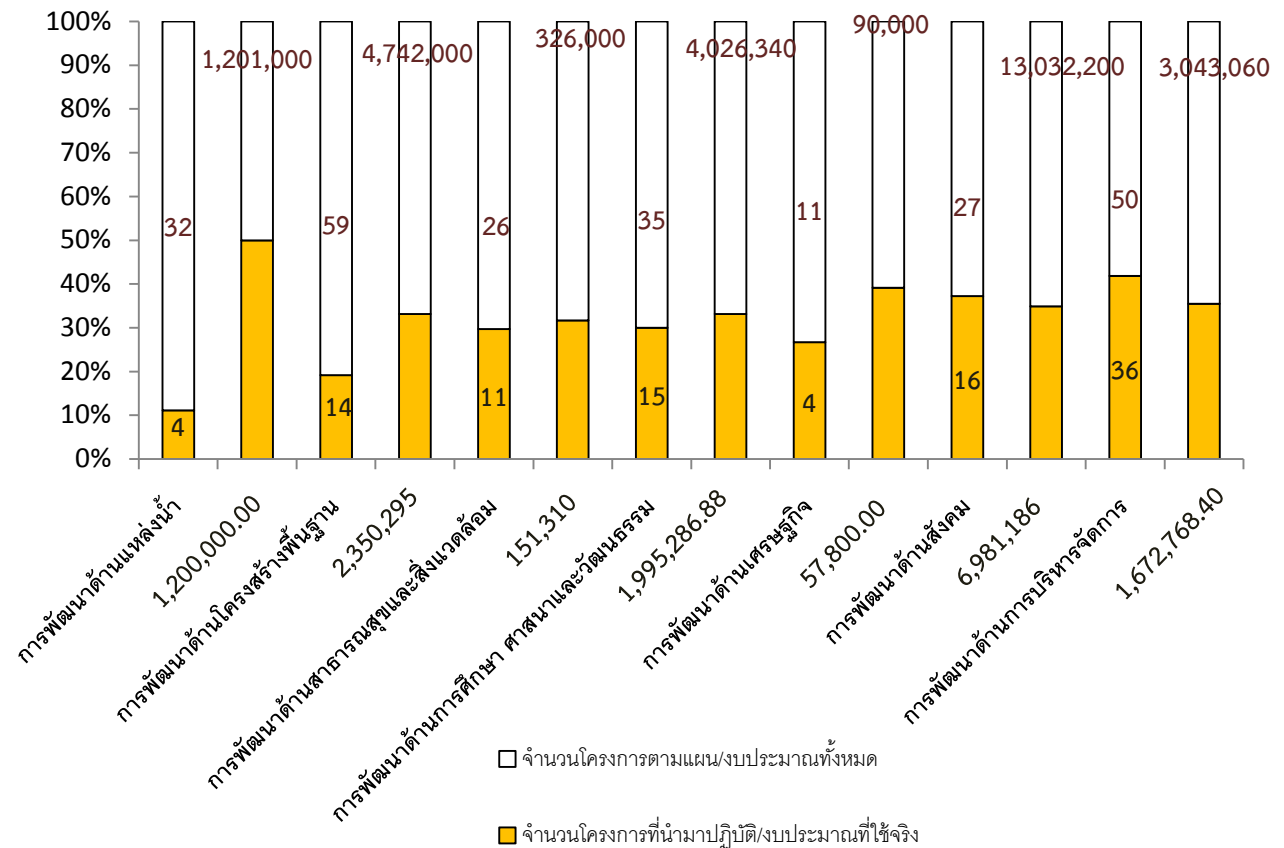
การสำรวจความพึงพอใจต่อผลการดำเนินงานของเทศบาลตำบลเวียงต้าในการพัฒนาตามยุทธศาสตร์ทั้ง 7 ด้าน มี 8 ประเด็นคำถาม คำถามละ 10 คะแนน สรุปได้ดังนี้

1. มีการเปิดโอกาสให้ประชาชนมีส่วนร่วมในโครงการ/กิจกรรม ได้ 8.38คะแนน
2. มีการประชาสัมพันธ์ให้ประชาชนรับรู้ข้อมูลโครงการ/กิจกรรม ได้ 8.20คะแนน
3. มีการเปิดโอกาสให้ประชาชนแสดงความคิดเห็นในโครงการ/กิจกรรม ได้ 8.28คะแนน
4. มีการรายงานผลการดำเนินงานโครงการ/กิจกรรมต่อสาธารณะ ได้ 8.22คะแนน
5. การเปิดโอกาสให้ประชาชนตรวจสอบการดำเนินโครงการ/กิจกรรม ได้ 7.76คะแนน
6. การดำเนินงานเป็นไปตามระยะเวลาที่กำหนด ได้ 7.84คะแนน

7. ผลการดำเนินโครงการ/กิจกรรมนำไปสู่การแก้ไขปัญหาของประชาชนในท้องถิ่น ได้ 7.90คะแนน

8. ประโยชน์ที่ประชาชนได้รับจากการดำเนินโครงการ/กิจกรรม ได้ 7.92คะแนน  
จากการสำรวจความพึงพอใจในประเด็นคำถาม 8 ประเด็น พบว่าประชาชนมีความพึงพอใจต่อผลการดำเนินงานของเทศบาลตำบลเวียงต้า **ที่ระดับ 8.06คะแนน**

แผนภูมิแสดงการเปรียบเทียบจำนวนโครงการตามแผนพัฒนาสามปี(พ.ศ.2560-2562) กับโครงการที่นำไปสู่การปฏิบัติ ประจำปีงบประมาณ พ.ศ.2560 และเปรียบเทียบงบประมาณทั้งหมดที่ตั้งไว้กับงบประมาณที่ใช้จริงในแต่ละยุทธศาสตร์



จากแผนภูมิข้างต้น แสดงให้เห็นถึงจำนวนโครงการตามแผนพัฒนาสามปี พ.ศ.2560 จำนวน 240 โครงการ กับโครงการที่นำไปปฏิบัติจริง ประจำปีงบประมาณ พ.ศ.2560 จำนวน 100 โครงการ คิดเป็นร้อยละ 41.49 และเปรียบเทียบงบประมาณที่ตั้งไว้โดยแยกตามแต่ละยุทธศาสตร์การพัฒนา ซึ่งมีทั้งหมด 7 ยุทธศาสตร์ ดังนี้

ยุทธศาสตร์ที่ 1 การพัฒนาแหล่งน้ำ โครงการตามแผนพัฒนาสามปี พ.ศ.2560-2562 จำนวน 32 โครงการ โครงการที่นำไปปฏิบัติจริง จำนวน 4 โครงการ คิดเป็นร้อยละ 12.50งบประมาณ 1,201,000 บาท **ใช้ไปทั้งหมด 1,200,000 บาท** คิดเป็นร้อยละ 99.92 ได้แก่

1. โครงการก่อสร้างรางส่งน้ำคอนกรีตเสริมเหล็ก สายนาใหม่ งบประมาณ 405,000 บาท **ใช้ไป 404,500 บาท**
2. โครงการก่อสร้างรางส่งน้ำคอนกรีตเสริมเหล็ก สายหนองหอย งบประมาณ 240,000 บาท **ใช้ไป 239,500 บาท**
3. โครงการขุดเจาะบ่อบาดาล บ้านเหล่า หมู่ที่ 2 งบประมาณ 206,000 บาท **อยู่ในระหว่าง การดำเนินงาน**

4. โครงการเปลี่ยนหลังเหล็กกลม พร้อมอุปกรณ์ตู้คอนโทรลติดตั้งครบชุด งบประมาณ 350,000 บาท *ใช้ไป 350,000 บาท*

ยุทธศาสตร์ที่ 2 การพัฒนาด้านโครงสร้างพื้นฐาน โครงการตามแผนพัฒนาสามปี พ.ศ.2560-2562 จำนวน 59 โครงการ โครงการที่นำไปปฏิบัติจริง จำนวน 14 โครงการ คิดเป็นร้อยละ 23.73 งบประมาณ 4,742,000 บาท *ใช้ไปทั้งหมด 2,350,294.86 บาท* คิดเป็นร้อยละ 49.56 ได้แก่

1. โครงการก่อสร้างอาคารเอนกประสงค์ภายในพื้นที่สำนักงานเทศบาลตำบลเวียงต้า งบประมาณ 1,049,500 บาท *ใช้ไป 1,010,000 บาท*

2. โครงการก่อสร้างรกรกนตก บ้านเหล่าศรีภูมิ หมู่ที่ 8 งบประมาณ 70,000 บาท *ใช้ไป 70,000 บาท*

3. โครงการก่อสร้างรางระบายน้ำคอนกรีตเสริมเหล็กแบบมีฝาปิด บ้านเหล่าศรีภูมิ หมู่ที่ 8 งบประมาณ 395,000 บาท *ใช้ไป 395,000 บาท*

4. โครงการก่อสร้างถนนคอนกรีตเสริมเหล็ก บ้านม่อน หมู่ที่ 3 งบประมาณ 570,000 บาท *ใช้ไป 400,000 บาท*

5. โครงการก่อสร้างถนนลูกรังบดอัดแน่น พร้อมวางท่อคอนกรีตเสริมเหล็ก สายห้วยขวา-แม่ทรายผง บ้านสันติสุข หมู่ที่ 9 งบประมาณ 260,000 บาท *ใช้ไป 234,040 บาท*

6. เงินอุดหนุนส่วนราชการเพื่อเป็นค่าใช้จ่ายในการขยายเขตไฟฟ้าแรงต่ำ บ้านเหล่า หมู่ที่ 2 งบประมาณ 200,000 บาท *ใช้ไป 241,254.86 บาท*

ยุทธศาสตร์ที่ 3 การพัฒนาด้านสาธารณสุขและสิ่งแวดล้อม โครงการตามแผนพัฒนาสามปี พ.ศ. 2560-2562 จำนวน 26 โครงการ โครงการที่นำไปปฏิบัติจริง จำนวน 11 โครงการ คิดเป็นร้อยละ 42.31 งบประมาณ 326,000 บาท *ใช้ไปทั้งหมด 151,310 บาท* คิดเป็นร้อยละ 46.41 ได้แก่

1. โครงการฝึกอบรมพัฒนาศักยภาพอาสาสมัครสาธารณสุขประจำหมู่บ้าน(อสม.) และผู้นำชุมชน งบประมาณ 11,000 บาท *ใช้ไป 10,850 บาท*

2. โครงการฝึกอบรมส่งเสริมการพัฒนาร้านขายของชำและแผงลอยจำหน่ายอาหาร งบประมาณ 12,000 บาท *ใช้ไป 11,600 บาท*

3. โครงการฝึกอบรมและทัศนศึกษาดูงานของอาสาสมัครสาธารณสุขประจำหมู่บ้าน(อสม.) และผู้นำชุมชน งบประมาณ 100,000 บาท *ใช้ไป 44,420 บาท*

4. โครงการรณรงค์ฉีดวัคซีนป้องกันโรคพิษสุนัขบ้า งบประมาณ 50,000 บาท *ใช้ไป 30,000 บาท*

5. โครงการศูนย์เด็กเล็กปลอดโรคมือ เท้า ปาก งบประมาณ 5,000 บาท *ไม่มีการใช้ งบประมาณ*

6. โครงการคัดแยกขยะมูลฝอยเพื่อการจัดการสิ่งแวดล้อมในชุมชน งบประมาณ 50,000 บาท *ใช้ไป 25,040 บาท*

7. โครงการอบรมให้ความรู้แก่ผู้ประกอบการ งบประมาณ 17,000 บาท *ไม่มีการใช้ งบประมาณ*

8. โครงการอนุรักษ์และฟื้นฟูทรัพยากรธรรมชาติและสิ่งแวดล้อมในวันสิ่งแวดล้อมโลก งบประมาณ 14,000 บาท *ใช้งบประมาณ 12,400 บาท*

ยุทธศาสตร์ที่ 4 การพัฒนาด้านการศึกษา ศาสนาและวัฒนธรรม โครงการตามแผนพัฒนาสามปี พ.ศ.2560-2562 จำนวน 35 โครงการ โครงการที่นำไปปฏิบัติจริง จำนวน 15 โครงการ คิดเป็นร้อยละ 42.86 งบประมาณ 4,026,340 บาท *ใช้ไปทั้งหมด 1,995,286.88 บาท* คิดเป็นร้อยละ 49.56 ได้แก่



1. เงินอุดหนุนส่วนราชการ เพื่ออุดหนุนอาหารกลางวันและอุดหนุนจ้างวิทยากรสอนดนตรี  
พื้นเมืองโรงเรียนในพื้นที่เทศบาลตำบลเวียงต้า จำนวน 4 แห่ง งบประมาณ 1,502,000 บาท ใช้ไป 730,000 บาท

2. โครงการสนับสนุนค่าใช้จ่ายการบริหารสถานศึกษา เพื่อเป็นค่าอาหารกลางวันสำหรับศูนย์  
พัฒนาเด็กเล็ก สังกัดเทศบาลตำบลเวียงต้า จำนวน 3 แห่ง งบประมาณ 367,500 บาท ใช้ไป 180,000 บาท

3. ค่าอาหารเสริม(นม) ศูนย์พัฒนาเด็กเล็ก สังกัดเทศบาลตำบลเวียงต้า จำนวน 3 แห่ง และ  
โรงเรียนในพื้นที่เทศบาลตำบลเวียงต้า 4 แห่ง งบประมาณ 931,840 บาท ใช้ไป 638,510.52 บาท

4. โครงการวันแม่แห่งชาติ งบประมาณ 20,000 บาท ใช้ไป 6,449 บาท

5. ค่าใช้จ่ายในการจัดงาน กิจกรรม โครงการ จัดนิทรรศการ งบประมาณ 15,000 บาท ไม่  
มีการใช้งบประมาณ

6. โครงการอบรมส่งเสริมพัฒนาการเด็ก งบประมาณ 15,000 บาท ใช้ไป 7,845 บาท

7. โครงการหนุนน้อยพันธุ์ งบประมาณ 15,000 บาท ใช้ไป 9,077 บาท

8. โครงการจัดตั้งโรงเรียนอนุบาลเทศบาลตำบลเวียงต้า งบประมาณ 900,000 บาท ใช้ไป  
394,403.36 บาท

9. โครงการสายสัมพันธ์สามวัย ร่วมใจสืบสานประเพณีสงกรานต์ งบประมาณ 70,000 บาท  
ใช้ไป 5,512 บาท

10. โครงการจัดงานลอยกระทงประจำปี งบประมาณ 70,000 บาท ไม่มีการใช้งบประมาณ

11. ค่าใช้จ่ายในการจัดงานหรือเข้าร่วมงานวัฒนธรรมและประเพณีท้องถิ่น งบประมาณ  
50,000 บาท ใช้ไป 23,490 บาท

12. เงินอุดหนุนส่วนราชการ เพื่ออุดหนุนที่ทำการปกครองอำเภอalongตามโครงการส่งเสริม  
วัฒนธรรมและประเพณีต่างๆ ของอำเภอalong งบประมาณ 15,000 บาท ไม่มีการใช้งบประมาณ

13. ค่าใช้จ่ายในการจัดส่งนักกีฬาเข้าร่วมการแข่งขันกีฬาระดับต่างๆ งบประมาณ 50,000 บาท  
ไม่มีการใช้งบประมาณ

14. โครงการแข่งขันกีฬาเทศบาลและ อบจ.สัมพันธ์ ครั้งที่ 14 งบประมาณ 75,000 บาท  
ไม่มีการใช้งบประมาณ

ยุทธศาสตร์ที่ 5 การพัฒนาด้านเศรษฐกิจ โครงการตามแผนพัฒนาสามปี พ.ศ.2560-2562  
จำนวน 11 โครงการ โครงการที่นำไปปฏิบัติจริง จำนวน 4 โครงการ คิดเป็นร้อยละ 36.36 งบประมาณ  
90,000 บาท ใช้ไปทั้งหมด 57,800 บาท คิดเป็นร้อยละ 64.22 ได้แก่

1. โครงการส่งเสริมการทำหม่อนไหมอีดืบ งบประมาณ 30,000 บาท ใช้ไป 18,100 บาท

2. โครงการส่งเสริมอาชีพเพาะกล้าสักทอง งบประมาณ 20,000 บาท ใช้ไป 9,100 บาท

3. โครงการส่งเสริมการปลูกป่าเศรษฐกิจ งบประมาณ 10,000 บาท ใช้ไป 600 บาท

4. โครงการส่งเสริมทักษะสร้างจิตสำนึกวิถีชีวิตเยาวชนกับการสร้างอาชีพตามวิถีเศรษฐกิจ  
พอเพียง งบประมาณ 30,000 บาท ใช้ไป 30,000 บาท

ยุทธศาสตร์ที่ 6 การพัฒนาด้านสังคม โครงการตามแผนพัฒนาสามปี พ.ศ.2560-2562 จำนวน  
27 โครงการ โครงการที่นำไปปฏิบัติจริง จำนวน 16 โครงการ คิดเป็นร้อยละ 59.26 งบประมาณ  
13,032,200 บาท ใช้ไปทั้งหมด 6,981,186 บาทคิดเป็นร้อยละ 53.57 ได้แก่

1. โครงการพัฒนาคุณภาพชีวิตผู้สูงอายุ งบประมาณ 15,000 บาท ใช้ไป 11,200 บาท

2. โครงการพัฒนาศักยภาพกลุ่มสตรี งบประมาณ 15,000 บาท ใช้ไป 14,600 บาท

3. เบี้ยยังชีพผู้สูงอายุ งบประมาณ 240,000 บาท ใช้ไป 80,000 บาท

4. ค่าใช้จ่ายสำหรับจัดซื้อวัสดุอุปกรณ์ในการก่อสร้าง ซ่อมแซม ปรับปรุง ต่อเติมที่อยู่อาศัย  
ผู้สูงอายุ ผู้พิการ ผู้ด้อยโอกาสและคนยากจน งบประมาณ 50,000 บาท ใช้ไป 50,000 บาท
5. โครงการส่งเสริมบทบาทหน้าที่ผู้นำชุมชนในวิถีประชาธิปไตย งบประมาณ 20,000 บาท ใช้  
ไป 11,200 บาท
6. เบี้ยยังชีพผู้สูงอายุ งบประมาณ 8,242,800 บาท ใช้ไป 4,028,500 บาท
7. เบี้ยยังชีพคนพิการ งบประมาณ 3,763,200 บาท ใช้ไป 2,011,200 บาท
8. โครงการป้องกันและแก้ไขปัญหายาเสพติด งบประมาณ 50,000 บาท ใช้ไป 27,290 บาท
9. โครงการแข่งขันกีฬาเวียงต้าสัมพันธ์ด้านยาเสพติด งบประมาณ 50,000 บาท ไม่มีการใช้  
งบประมาณ
10. โครงการฝึกอบรมเพิ่มประสิทธิภาพอาสาสมัครป้องกันภัยฝ่ายพลเรือน(อปพร.) งบประมาณ  
83,200 บาท ใช้ไป 83,200 บาท
11. โครงการฝึกซ้อมแผนป้องกันและบรรเทาสาธารณภัย งบประมาณ 30,000 บาท ใช้ไป  
29,916 บาท
12. เงินสำรองจ่าย งบประมาณ 400,000 บาท ใช้ไป 618,000 บาท
13. โครงการป้องกันและลดอุบัติเหตุทางถนนในช่วงเทศกาลสำคัญ งบประมาณ 30,000 บาท  
ใช้ไป 16,080 บาท

ยุทธศาสตร์ที่ 7 การพัฒนาการบริหารจัดการ โครงการตามแผนพัฒนาสามปี พ.ศ.2560-  
2562 จำนวน 50 โครงการ โครงการที่นำไปปฏิบัติจริง จำนวน 35 โครงการ คิดเป็นร้อยละ 70 งบประมาณ  
3,043,060 บาท ใช้ไปทั้งหมด 1,672,768.40 บาทคิดเป็นร้อยละ 54.97 ได้แก่

1. ค่าใช้จ่ายในการเดินทางไปราชการในราชอาณาจักรและนอกราชอาณาจักร งบประมาณ  
350,780 บาท ใช้ไป 126,036 บาท
2. จัดซื้อวัสดุสำนักงาน งบประมาณ 510,000 บาท ใช้ไป 336,317.05 บาท
3. จัดซื้อวัสดุไฟฟ้าและวิทยุ งบประมาณ 101,000 บาท ใช้ไป 57,793 บาท
4. จัดซื้อวัสดุยานพาหนะและขนส่ง งบประมาณ 95,000 บาท ใช้ไป 70,860 บาท
5. จัดซื้อวัสดุงานบ้านงานครัว งบประมาณ 85,000 บาท ใช้ไป 42,673 บาท
6. จัดซื้อวัสดุเชื้อเพลิงและหล่อลื่น งบประมาณ 318,000 บาท ใช้ไป 287,980.50 บาท
7. จัดซื้อวัสดุโฆษณาและเผยแพร่ งบประมาณ 14,000 บาท ไม่มีการใช้งบประมาณ
8. จัดซื้อวัสดุวิทยาศาสตร์ งบประมาณ 25,000 บาท ใช้ไป 23,960 บาท
9. จัดซื้อวัสดุคอมพิวเตอร์ งบประมาณ 110,000 บาท ใช้ไป 71,638 บาท
10. จัดซื้อวัสดุเครื่องแต่งกาย งบประมาณ 30,000 บาท ใช้ไป 16,200 บาท
11. จัดซื้อวัสดุดับเพลิง งบประมาณ 30,000 บาท ใช้ไป 5,800 บาท
12. จัดซื้อวัสดุก่อสร้าง งบประมาณ 150,000 บาท ใช้ไป 92,755 บาท
13. จัดซื้อวัสดุกีฬา งบประมาณ 20,000 บาท ใช้ไป 19,850 บาท
14. จัดซื้อวัสดุอื่น งบประมาณ 5,000 บาท ไม่มีการใช้งบประมาณ
15. ค่าบำรุงและรักษาซ่อมแซม งบประมาณ 260,000 บาท ใช้ไป 48,055.85 บาท
16. จัดซื้อตู้กระจกบานเลื่อน งบประมาณ 5,000 บาท ใช้ไป 5,000 บาท
17. จัดทำบอร์ดติดประกาศตู้กระจกบานเลื่อน งบประมาณ 25,000 บาท ใช้ไป 15,000 บาท
18. จัดซื้อตู้ประตู 2 บาน งบประมาณ 20,000 บาท ใช้ไป 20,000 บาท
19. จัดซื้อโต๊ะนักเรียนพร้อมเก้าอี้ งบประมาณ 28,000 บาท ใช้ไป 27,900 บาท
20. จัดซื้อเครื่องปรับอากาศ งบประมาณ 87,000 บาท ใช้ไป 78,000 บาท

21. จัดซื้อเครื่องคอมพิวเตอร์แบบตั้งโต๊ะ งบประมาณ 16,000 บาท ใช้ไป 16,000 บาท
22. กิจกรรมวันเทศบาลและวันท้องถิ่นไทย งบประมาณ 10,000 บาท ไม่มีการใช้งบประมาณ
23. โครงการจัดเวทีประชาพิจารณ์ตำบลเวียงต้า งบประมาณ 20,000 บาท ไม่มีการใช้  
งบประมาณ
24. โครงการจัดทำข้อมูลแผนที่ภาษีและทะเบียนทรัพย์สิน งบประมาณ 300,000 บาท ใช้ไป  
300,000 บาท
25. โครงการฝึกอบรมเผยแพร่ความรู้ทางกฎหมายเบื้องต้นที่เกี่ยวข้องกับชีวิตประจำวันของ  
ประชาชน งบประมาณ 11,000 บาท ใช้ไป 10,950 บาท
26. ค่าใช้จ่ายในการเลือกตั้ง งบประมาณ 200,280 บาท ไม่มีการใช้งบประมาณ
27. โครงการเทศบาลตำบลเวียงต้าเคลื่อนที่เพื่อเสียภาษีแก่ประชาชน งบประมาณ 5,000 บาท  
ไม่มีการใช้งบประมาณ
- โครงการที่จ่ายจากเงินสะสม จำนวน 11 โครงการ งบประมาณ 6,141,600 บาท ใช้ไป  
ทั้งหมด 4,981,629.48 บาท คิดเป็นร้อยละ 81.11 ได้แก่
1. โครงการซ่อมแซมถนนเดิมปูทับด้วยแอสฟัลต์ติกคอนกรีต หมู่ที่ 9 งบประมาณ 161,700 บาท
  2. โครงการซ่อมแซมถนนเดิมปูทับด้วยแอสฟัลต์ติกคอนกรีต หมู่ที่ 9 งบประมาณ 365,200 บาท
  3. โครงการซ่อมแซมถนนเดิมปูทับด้วยแอสฟัลต์ติกคอนกรีต หมู่ที่ 10 งบประมาณ 449,700 บาท
  4. โครงการซ่อมแซมถนนเดิมปูทับด้วยแอสฟัลต์ติกคอนกรีต หมู่ที่ 2 งบประมาณ 1,856,000 บาท
  5. โครงการซ่อมแซมถนนเดิมปูทับด้วยแอสฟัลต์ติกคอนกรีต หมู่ที่ 1 งบประมาณ 260,500 บาท
  6. โครงการซ่อมแซมถนนเดิมปูทับด้วยแอสฟัลต์ติกคอนกรีต หมู่ที่ 1 งบประมาณ 172,000 บาท
  7. โครงการซ่อมแซมถนนเดิมปูทับด้วยแอสฟัลต์ติกคอนกรีต หมู่ที่ 9 งบประมาณ 512,000 บาท
- ทั้งหมด 7 โครงการ ใช้ไป 3,763,100 บาท
8. โครงการขุดลอกลำห้วยแม่ต้า หมู่ที่ 4 งบประมาณ 600,000 บาท ใช้ไป 386,250 บาท
  9. โครงการก่อสร้างฝายน้ำล้นห้วยแม่ต้า หมู่ที่ 5 งบประมาณ 1,186,000 บาท ใช้ไป  
1,179,909.48 บาท

#### ข้อเสนอแนะการติดตามและประเมินผล

1. โครงการที่อยู่ระหว่างการดำเนินการขอให้ดำเนินการให้แล้วเสร็จภายในระยะเวลาที่กำหนด
2. ขอให้สมาชิกสภาเทศบาล ตำบลเวียงต้า ในแต่ละเขตพื้นที่ได้ออกสำรวจความต้องการของประชาชนก่อน  
เพื่อให้การนำเสนอแผนงาน/โครงการตรงกับความต้องการของประชาชนอย่างแท้จริง
3. โครงการการพัฒนาด้านโครงสร้างพื้นฐานส่วนมากจะเป็นโครงการที่ต้องใช้งบประมาณในการ  
ดำเนินงานสูง เกินศักยภาพของเทศบาล ต้องขอรับการสนับสนุนงบประมาณจากหน่วยงานอื่น เมื่อเป็นโครงการที่

ต้องใช้งบประมาณสูง ทำให้ไม่ได้รับงบประมาณเพื่อดำเนินการ แต่ก็เป็นโครงการที่ประชาชนมีความต้องการสูง และช่วยบรรเทาความเดือดร้อนของประชาชน เช่น อ่างเก็บน้ำ เป็นต้น

4. การออกไปประชาคมหมู่บ้านควรให้คำแนะนำในการเสนอคัดเลือกกลั่นกรองแผนงาน/โครงการที่มีความจำเป็นเร่งด่วนที่สามารถแก้ไขปัญหาความเดือดร้อนของประชาชนได้จริงและมีความเป็นไปได้สูงที่จะ นำแผนงาน/โครงการนั้นมาดำเนินการ

5. แผนพัฒนาสามปี พ.ศ.25 60–2562 มีการแก้ไข เปลี่ยนแปลง เพิ่มเติม โครงการบ่อยครั้ง ในการแก้ไขปัญหาที่เกิดขึ้นควรตรวจสอบความถูกต้องของโครงการก่อนที่จะนำมาบรรจุในแผนฯและควรพิจารณาจัดสรรงบประมาณโดยพิจารณาโครงการที่มีอยู่ในแผนอยู่แล้ว ก่อนที่จะคิดโครงการใหม่มาบรรจุในแผนเพื่อลดการเพิ่มเติมโครงการในแผนพัฒนาสามปี

6. ให้ดำเนินการแจ้งประชาสัมพันธ์โครงการที่ดำเนินการแล้วเสร็จให้ประชาชนรับทราบ

7. ควรกำหนดระยะเวลาของการดำเนินโครงการ/กิจกรรมให้สอดคล้องกับงบประมาณที่ได้รับในแต่ละช่วงเวลา

ภาคผนวก

ก

ภาคผนวก

ข